

星展银行(中国)有限公司

2017 年度财务报表及审计报告

星展银行(中国)有限公司

2017 年度财务报表及审计报告

内容	页码
审计报告	1 - 3
资产负债表	4
利润表	5
现金流量表	6 - 7
所有者权益变动表	8
财务报表附注	9 - 91



审计报告

普华永道中天审字(2018)第 20178 号
(第一页, 共三页)

星展银行(中国)有限公司董事会:

一、 审计意见

(一) 我们审计的内容

我们审计了星展银行(中国)有限公司(以下简称“星展中国”)的财务报表,包括 2017 年 12 月 31 日的资产负债表, 2017 年度的利润表、现金流量表、所有者权益变动表以及财务报表附注。

(二) 我们的意见

我们认为,后附的财务报表在所有重大方面按照企业会计准则的规定编制,公允反映了星展中国 2017 年 12 月 31 日的财务状况以及 2017 年度的经营成果和现金流量。

二、 形成审计意见的基础

我们按照中国注册会计师审计准则的规定执行了审计工作。审计报告的“注册会计师对财务报表审计的责任”部分进一步阐述了我们在这些准则下的责任。我们相信,我们获取的审计证据是充分、适当的,为发表审计意见提供了基础。

按照中国注册会计师职业道德守则,我们独立于星展中国,并履行了职业道德方面的其他责任。

三、 管理层和治理层对财务报表的责任

星展中国管理层负责按照企业会计准则的规定编制财务报表,使其实现公允反映,并设计、执行和维护必要的内部控制,以使财务报表不存在由于舞弊或错误导致的重大错报。

在编制财务报表时,管理层负责评估星展中国的持续经营能力,披露与持续经营相关的事项(如适用),并运用持续经营假设,除非管理层计划清算星展中国、终止运营或别无其他现实的选择。

治理层负责监督星展中国的财务报告过程。



审计报告(续)

普华永道中天审字(2018)第 20178 号
(第二页, 共三页)

四、注册会计师对财务报表审计的责任

我们的目标是对财务报表整体是否不存在由于舞弊或错误导致的重大错报获取合理保证, 并出具包含审计意见的审计报告。合理保证是高水平的保证, 但并不能保证按照审计准则执行的审计一定会发现存在的重大错报。错报可能由于舞弊或错误导致, 如果合理预期错报单独或汇总起来可能影响财务报表使用者依据财务报表作出的经济决策, 则通常认为错报是重大的。

在按照审计准则执行审计工作的过程中, 我们运用职业判断, 并保持职业怀疑。同时, 我们也执行以下工作:

(一) 识别和评估由于舞弊或错误导致的财务报表重大错报风险; 设计和实施审计程序以应对这些风险, 并获取充分、适当的审计证据, 作为发表审计意见的基础。由于舞弊可能涉及串通、伪造、故意遗漏、虚假陈述或凌驾于内部控制之上, 未能发现由于舞弊导致的重大错报的风险高于未能发现由于错误导致的重大错报的风险。

(二) 了解与审计相关的内部控制, 以设计恰当的审计程序, 但目的并非对内部控制的有效性发表意见。

(三) 评价管理层选用会计政策的恰当性和作出会计估计及相关披露的合理性。

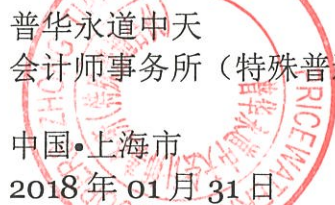
(四) 对管理层使用持续经营假设的恰当性得出结论。同时, 根据获取的审计证据, 就可能导致对星展中国持续经营能力产生重大疑虑的事项或情况是否存在重大不确定性得出结论。如果我们得出结论认为存在重大不确定性, 审计准则要求我们在审计报告中提请报表使用者注意财务报表中的相关披露; 如果披露不充分, 我们应当发表非无保留意见。我们的结论基于截至审计报告日可获得的信息。然而, 未来的事项或情况可能导致星展中国不能持续经营。

审计报告(续)

普华永道中天审字(2018)第 20178 号
(第三页, 共三页)

(五) 评价财务报表的总体列报、结构和内容(包括披露), 并评价财务报表是否公允反映相关交易和事项。

我们与治理层就计划的审计范围、时间安排和重大审计发现等事项进行沟通, 包括沟通我们在审计中识别出的值得关注的内部控制缺陷。




普华永道中天
会计师事务所(特殊普通合伙)
中国·上海市
2018年01月31日

注册会计师



周章

注册会计师



宋 卉 宁

星展银行(中国)有限公司

资产负债表

2017年12月31日

(除特别注明外, 金额单位为人民币元)


	附注	2017年 12月31日	2016年 12月31日
资产			
现金及存放中央银行款项	8	13,073,531,814	14,558,254,902
存放同业款项	9	10,534,746,393	7,334,247,820
拆出资金	10	20,298,748,020	17,041,933,789
以公允价值计量且其变动 计入当期损益的金融资产	11	19,917,284,916	6,366,848,443
衍生金融资产	12	8,365,624,289	9,094,258,342
买入返售金融资产	13	50,539,752	-
应收利息	14	714,511,277	422,618,197
发放贷款和垫款	15	44,245,741,851	37,704,672,912
可供出售金融资产	16	2,709,065,463	2,150,816,247
应收款项类投资	17	469,217,894	121,542,528
固定资产	18	101,678,671	104,718,258
长期待摊费用	19	11,331,680	14,623,102
递延所得税资产	20	481,168,410	362,639,053
其他资产	21	2,979,404,575	1,408,553,793
资产合计		123,952,595,005	96,685,727,386
负债			
同业及其他金融机构存放款项	22	5,738,451,959	8,693,428,486
拆入资金	23	35,580,259,130	11,627,643,459
衍生金融负债	12	9,534,700,080	8,199,798,794
卖出回购金融资产款	24	1,858,576,944	1,970,930,248
吸收存款	25	50,314,967,417	48,785,788,935
应付职工薪酬	26	129,091,970	131,272,813
应交税费	27	225,895,913	60,154,728
应付利息	28	404,331,910	381,214,776
应付债券	29	3,944,025,723	2,550,010,916
其他负债	30	5,692,796,663	3,832,839,446
负债合计		113,423,097,709	86,233,082,601
所有者权益			
实收资本	31	8,000,000,000	8,000,000,000
资本公积	32	22,571,343	22,571,343
其他综合收益	45	(47,997,748)	3,732,990
盈余公积	33	255,492,371	242,634,046
一般风险准备	34	996,800,000	990,800,000
未分配利润	35	1,302,631,330	1,192,906,406
所有者权益合计		10,529,497,296	10,452,644,785
负债和所有者权益合计		123,952,595,005	96,685,727,386

后附财务报表附注为本财务报表的组成部分。

董事长:



首席执行官:



首席财务官:



星展银行(中国)有限公司

2017年度利润表

(除特别注明外, 金额单位为人民币元)



	附注	2017年度	2016年度
利息收入	36	3,541,131,102	2,840,261,759
利息支出	36	(1,842,137,779)	(1,516,735,979)
利息净收入		1,698,993,323	1,323,525,780
手续费及佣金收入	37	298,189,213	357,794,345
手续费及佣金支出	37	(86,503,912)	(69,311,761)
手续费及佣金净收入		211,685,301	288,482,584
投资净(损失)/收益	38	(5,915,255)	118,667,226
公允价值变动(损失)/收益	39	(943,122,537)	817,188,884
汇兑和衍生业务净收益/(损失)	40	1,144,068,855	(339,911,474)
其他业务收入		6,956,589	7,823,717
其他收益	41	9,160,000	-
营业收入		2,121,826,276	2,215,776,717
税金及附加		(20,402,690)	(95,635,930)
业务及管理费	42	(1,634,172,789)	(1,691,811,195)
资产减值损失	43	(289,555,824)	(276,619,548)
营业支出		(1,944,131,303)	(2,064,066,673)
营业利润		177,694,973	151,710,044
营业外收入		6,042,399	12,773,857
营业外支出		(1,984,030)	(3,079,223)
利润总额		181,753,342	161,404,678
减: 所得税费用	44	(53,170,093)	(48,199,089)
净利润		128,583,249	113,205,589
持续经营净利润		128,583,249	113,205,589
终止经营净利润		-	-
其他综合收益税后净额	45	(51,730,738)	(28,082,969)
以后将重分类至损益的其他综合收益			
-可供出售金融资产公允价值变动		(53,104,244)	(33,099,074)
-现金流量套期		1,373,506	5,016,105
综合收益总额		76,852,511	85,122,620

后附财务报表附注为本财务报表的组成部分。

董事长:

首席执行官:

首席财务官:


星展银行(中国)有限公司

2017年度现金流量表
(除特别注明外, 金额单位为人民币元)

	附注	2017年度	2016年度
一、经营活动产生的现金流量:			
发放贷款及垫款净减少额		-	6,143,101,176
拆入资金净增加额		23,952,615,671	-
以公允价值计量且其变动 计入当期损益的金融资产净减少额		-	1,335,508,051
买入返售金融资产净减少额		-	495,000,000
收取利息的现金		3,151,363,738	2,927,649,325
收取手续费及佣金的现金		511,569,646	455,455,616
收到其他与经营活动有关的现金		4,376,341,323	2,476,711,330
经营活动现金流入小计		<u>31,991,890,378</u>	<u>13,833,425,498</u>
存放中央银行和同业款项净增加额		(340,016,251)	(4,278,903,703)
吸收存款和同业存放款项净减少额		(1,425,798,045)	(3,337,588,134)
发放贷款及垫款净增加额		(6,656,857,664)	-
拆入资金净减少额		-	(34,858,674)
拆出资金净增加额		(3,058,438,231)	(3,014,205,121)
以公允价值计量且其变动 计入当期损益的金融资产净增加额		(13,592,161,181)	-
卖出回购金融资产净减少额		(112,300,000)	(1,548,000,000)
买入返售金融资产净增加额		(50,549,764)	-
支付利息的现金		(1,731,604,203)	(1,847,140,230)
支付手续费及佣金的现金		(86,503,912)	(69,311,761)
支付给职工以及为职工支付的现金		(994,301,097)	(1,040,849,653)
支付的各项税费		(203,080,255)	(250,738,480)
支付其他与经营活动有关的现金		(2,186,611,268)	(2,190,374,323)
经营活动现金流出小计		<u>(30,438,221,871)</u>	<u>(17,611,970,079)</u>
经营活动产生/(使用)的现金流量净额	46	<u>1,553,668,507</u>	<u>(3,778,544,581)</u>
二、投资活动产生的现金流量:			
处置可供出售金融资产收到的现金		1,667,664,182	2,979,433,915
取得证券投资的投资收益		97,874,284	105,928,648
应收账款类投资净减少额		-	323,622,500
处置固定资产收到的现金		-	927,799
投资活动现金流入小计		<u>1,765,538,466</u>	<u>3,409,912,862</u>
购入应收账款类投资支付的现金		(352,040,000)	-
购入可供出售金融资产支付的现金		(2,296,719,057)	(2,373,782,607)
购建固定资产和其他长期资产支付的现金		(38,524,307)	(38,193,996)
投资活动现金流出小计		<u>(2,687,283,364)</u>	<u>(2,411,976,603)</u>
投资活动(使用)/产生的现金流量净额		<u>(921,744,898)</u>	<u>997,936,259</u>

星展银行(中国)有限公司

2017年度现金流量表(续)

(除特别注明外, 金额单位为人民币元)

	附注	2017年度	2016年度
三、筹资活动产生的现金流量:			
吸收投资收到的现金		-	1,700,000,000
发行债券收到的现金		1,395,363,496	599,714,733
筹资活动现金流入小计		<u>1,395,363,496</u>	<u>2,299,714,733</u>
偿付债券到期支付的现金		-	(1,500,000,000)
偿付债券利息支付的现金		(87,416,442)	(161,751,982)
筹资活动现金流出小计		<u>(87,416,442)</u>	<u>(1,661,751,982)</u>
筹资活动产生的现金流量净额		<u>1,307,947,054</u>	<u>637,962,751</u>
四、汇率变动对现金及现金等价物的影响		<u>(365,735,429)</u>	<u>255,157,801</u>
五、现金及现金等价物净增加/(减少)额		<u>1,574,135,234</u>	<u>(1,887,487,770)</u>
加: 年初现金及现金等价物余额		<u>15,723,934,547</u>	<u>17,611,422,317</u>
六、年末现金及现金等价物余额	46	<u>17,298,069,781</u>	<u>15,723,934,547</u>

后附财务报表附注为本财务报表的组成部分。

董事长:



首席执行官:



首席财务官:




星展银行(中国)有限公司

2017年度所有者权益变动表
(除特别注明外, 金额单位为人民币元)

	实收资本 附注 31	资本公积 附注 32	其他综合收益 附注45	盈余公积 附注 33	一般风险准备 附注 34	未分配利润 附注 35	合计
2016年1月1日年初余额	6,300,000,000	22,571,343	31,815,959	231,313,487	945,200,000	1,136,621,376	8,667,522,165
综合收益总额							
本年净利润	-	-	-	-	-	113,205,589	113,205,589
其他综合收益	-	-	(28,082,969)	-	-	-	(28,082,969)
综合收益总额合计	-	-	(28,082,969)	-	-	113,205,589	85,122,620
所有者投入和减少资本							
所有者投入资本	1,700,000,000	-	-	-	-	-	1,700,000,000
利润分配							
提取一般风险准备	-	-	-	-	45,600,000	(45,600,000)	-
提取盈余公积	-	-	-	11,320,559	-	(11,320,559)	-
2016年12月31日余额	8,000,000,000	22,571,343	3,732,990	242,634,046	990,800,000	1,192,906,406	10,452,644,785
综合收益总额							
本年净利润	-	-	-	-	-	128,583,249	128,583,249
其他综合收益	-	-	(51,730,738)	-	-	-	(51,730,738)
综合收益总额合计	-	-	(51,730,738)	-	-	128,583,249	76,852,511
利润分配							
提取一般风险准备	-	-	-	-	6,000,000	(6,000,000)	-
提取盈余公积	-	-	-	12,858,325	-	(12,858,325)	-
2017年12月31日余额	8,000,000,000	22,571,343	(47,997,748)	255,492,371	996,800,000	1,302,631,330	10,529,497,296

后附财务报表附注为本财务报表的组成部分。

董事长:

首席执行官:

首席财务官:






星展银行(中国)有限公司

2017 年度财务报表附注

(除特别注明外，金额单位为人民币元)

1 银行基本情况及业务活动

星展银行(中国)有限公司(以下简称“本行”)是由星展银行有限公司(以下简称“星展银行”)在中华人民共和国上海市成立的外商独资银行。

于本行成立并将相关业务转移至本行(“业务切换”)之前，星展银行和星展银行(香港)有限公司(以下简称“星展香港”)在中国境内设有星展银行上海分行、星展银行北京分行、星展银行广州分行、星展香港深圳分行及星展香港苏州分行(以下简称“原中国区分行”)。于 2006 年 12 月 22 日，中国银行业监督管理委员会(以下简称“银监会”)批准星展银行和星展香港将星展银行北京分行、星展银行广州分行、星展香港深圳分行、星展香港苏州分行改制为由星展银行单独出资的外商独资银行(即“本行”)；批准星展银行上海分行保留为从事外汇批发业务的分行(以下简称“保留分行”)。保留分行于 2015 年 12 月 30 日关闭。

于 2007 年 5 月 22 日，本行经银监会批准获得 00000042 号金融许可证。于 2007 年 5 月 24 日，本行获得上海市工商行政管理局颁发的企独沪总字第 044272 号(市局)企业法人营业执照，注册资本为人民币 40 亿元。于 2012 年 8 月 21 日，本行获得银监会的批准(银监复[2012]429 号)增加注册资本人民币 23 亿元，增资后的注册资本为人民币 63 亿元。于 2012 年 9 月 24 日，本行获得上海市工商行政管理局更新的 1116082 号企业法人营业执照。于 2016 年 9 月 9 日，本行获得银监会批准(银监复[2016]382 号)增加注册资本人民币 17 亿元，增资后的注册资本为人民币 80 亿元。于 2016 年 9 月 29 日，本行获得上海市工商行政管理局更新的 00000002201609290009 号企业法人营业执照。

据本行的营业执照的规定，本行经营期限为不约定期限。本行主要经营经有关监管机构批准的外汇业务和人民币业务。

于 2014 年 1 月 3 日，星展银行(中国)有限公司上海自贸试验区支行经银监会上海银监局批准获得沪银监办证[2014]3 号金融许可证。于 2014 年 1 月 6 日，该支行获得上海市工商行政管理局颁发 310000500539013 号营业执照。目前，本行在中国的上海、北京、深圳、苏州、广州、天津、南宁、东莞、杭州、重庆、青岛和西安共拥有 12 家分行和 23 家支行。

星展银行(中国)有限公司

2017 年度财务报表附注
(除特别注明外, 金额单位为人民币元)

2 财务报表编制基础

本财务报表按照财政部于 2006 年 2 月 15 日及以后期间颁布的《企业会计准则——基本准则》、各项具体会计准则及相关规定(以下合称“企业会计准则”)编制。

本财务报表以持续经营为基础编制。

3 遵循企业会计准则的声明

本行 2017 年度财务报表符合企业会计准则的要求, 真实、完整地反映了本行 2017 年 12 月 31 日的财务状况及 2017 年度的经营成果和现金流量等有关信息。

4 主要会计政策

(1) 会计年度

本行的会计年度均为公历 1 月 1 日起至 12 月 31 日止。

(2) 记账本位币

本行的记账本位币为人民币, 人民币是本行经营所处的主要经济环境中的货币。

(3) 外币折算

外币交易按交易发生日的即期汇率将外币金额折算为记账本位币入账。

于资产负债表日, 外币货币性资产及负债采用资产负债表日的即期汇率折算为记账本位币, 所产生的折算差额直接计入当期损益。以历史成本计量的外币非货币性资产及负债, 采用交易发生日的即期汇率折算。外币资本按资本投入当日的即期汇率折算为人民币入帐。

(4) 现金及现金等价物

现金流量表中的现金及现金等价物是指自购买之日起 3 个月内到期的货币资产, 包括现金、存放同业、拆出资金及存放中央银行款项 (不包括法定存款准备金)。

星展银行(中国)有限公司

2017 年度财务报表附注

(除特别注明外，金额单位为人民币元)

4 主要会计政策(续)

(5) 金融资产及负债

(a) 以公允价值计量且其公允价值变动计入损益的金融资产及负债

这类金融资产包括交易性金融资产及负债和指定为以公允价值计量且其变动计入损益的金融资产及负债。

如果金融资产的取得主要是为了在近期内出售，或者属于进行集中管理的可辨认金融工具组合的一部分，且有客观证据表明管理层近期采用短期获利方式对该组合进行管理，则将其归入此类别。衍生工具(包括嵌入在其它合同中但在会计上被分离出的衍生工具)也被分类为以公允价值计量且其变动计入损益的金融资产及负债，除非该衍生工具根据附注 4(8)被指定为套期工具。

如果满足如下条件，即可指定为以公允价值计量且其变动计入当期损益的金融资产及负债：

- 该指定可以消除或明显减少由于该金融资产或金融负债的计量基础不同所导致的相关利得或损失在确认或计量方面不一致的情况；
- 风险管理或投资策略的正式书面文件已载明，该金融资产组合、该金融负债组合、或该金融资产和金融负债组合，以公允价值为基础进行管理、评价并向关键管理人员报告。

此类资产及负债按照公允价值进行初始确认，并以公允价值进行后续计量，任何公允价值变动形成的利得或损失均直接计入当期损益。

(b) 贷款和应收款项

贷款和应收款项是指在活跃市场中没有报价、回收金额固定或可确定的非衍生金融资产，包括存放中央银行款项、存放同业、拆出资金、发放贷款和垫款以及分类为贷款和应收款项的投资。当本行直接向债务人提供资金或服务而没有出售应收款的意图时，本行将其确认为贷款和应收款项。贷款及应收款项按照取得时的公允价值及交易费用的合计金额进行初始确认，期后采用实际利率法核算，在资产负债表日以扣除该类资产减值准备后的摊余成本列示。

星展银行(中国)有限公司

2017 年度财务报表附注

(除特别注明外，金额单位为人民币元)

4 主要会计政策(续)

(5) 金融资产及负债(续)

(c) 可供出售金融资产

可供出售金融资产是指初始确认时即被指定为可供出售的非衍生金融资产，以及贷款和应收款项、持有至到期金融资产、以公允价值计量且其变动计入当期损益的金融资产之外的金融资产。本行持有这些金融资产的目的是投资或者满足监管机构的流动性要求。可供出售金融资产通常持有期限不确定，有可能依据流动性需求或利率、汇率及权益价格的变动而被出售。可供出售投资在取得时按照公允价值及交易成本的合计金额进行初始确认。在资产负债表日，此类资产按照公允价值列示，因公允价值变动而产生的利得或损失在资产被转让或被认定为减值之前，按照扣除所得税影响后的金额计入当期股东权益；待实际转让或被认定为减值时，再将以前在股东权益中确认的累计利得或损失转入当期损益。

(d) 其他金融负债

其他金融负债以扣除交易费用的公允价值进行初始确认，并按摊余成本在资产负债表中列示。对实际收到的款项扣除交易费用后的净额和到期应偿还金额之间的差额采用实际利率法在借款期间内摊销。

(e) 金融资产及金融负债终止确认

金融资产满足下列条件之一的，予以终止确认：(1) 收取该金融资产现金流量的合同权利终止；(2) 该金融资产已转移，且本行将金融资产所有权上几乎所有的风险和报酬转移给转入方；(3) 该金融资产已转移，虽然本行既没有转移也没有保留金融资产所有权上几乎所有的风险和报酬，但是放弃了对该金融资产控制。金融资产终止确认时，其账面价值与收到的对价以及原直接计入所有者权益的公允价值变动累计额(涉及转移可供出售金融资产)之和的差额，计入当期损益。当金融负债的现时义务全部或部分已经解除时，终止确认该金融负债或义务已解除的部分。终止确认部分的账面价值与支付的对价之间的差额，计入当期损益。

(f) 金融工具的公允价值确定

公允价值，指在公平交易中，熟悉情况的交易双方自愿进行资产交换或债务清偿的金额。金融工具存在活跃市场的，本行采用活跃市场中的报价确定其公允价值。活跃市场中的报价是指易于定期从交易所、经纪商、行业协会、定价服务机构等获得的价格，且代表了在公平交易中实际发生的市场交易的价格。金融工具不存在活跃市场的，本行采用估值技术确定其公允价值。

星展银行(中国)有限公司

2017 年度财务报表附注

(除特别注明外，金额单位为人民币元)

4 主要会计政策(续)

(5) 金融资产及负债(续)

(f) 金融工具的公允价值确定(续)

估值技术包括参考熟悉情况并自愿交易的各方最近进行的市场交易中使用的价格、参照实质上相同的其他金融工具当前的公允价值、现金流量折现法和期权定价模型等。

(6) 金融资产的减值

(a) 以摊余成本计量的资产

本行定期对某单项金融资产或金融资产组合是否存在减值的客观证据进行评估。当有客观证据表明金融资产因在其初始确认后发生的一项或多项损失事件而发生减值，且这些损失事件对该项金融资产或该组金融资产的预计未来现金流会产生可以可靠估计的影响时，本行认定该项或该组金融资产已发生减值并确认减值损失。金融资产发生减值的客观证据，主要包括本行关注到的下列与可观察数据相关的各项损失事件：

- (i) 发行方或债务人发生严重财务困难(包括违约和财务状况发生严重困难)；
- (ii) 债务人违反了合同条款，如偿付利息或本金发生违约或逾期等；
- (iii) 本行出于经济或法律等因素的考虑，对发生财务困难的债务人作出让步；
- (iv) 债务人很可能倒闭或进行其他财务重组；
- (v) 因发行方发生重大财务困难，该金融资产无法在活跃市场继续交易；
- (vi) 无法辨认一组金融资产中的某项资产的现金流量是否已经减少，但根据公开的数据对其进行总体评价后发现，该组金融资产自初始确认以来的预计未来现金流量确已减少且可计量。

本行首先对单项金额重大的金融资产是否存在减值的客观证据进行单独评估，其后对单项金额不重大的金融资产是否存在发生减值的客观证据进行组合评估。如果没有客观证据表明进行单独评估的金融资产存在减值情况，本行将其包括在具有类似信用风险特征的金融资产组别中，进行组合减值评估。单独进行评估减值并且已确认或继续确认减值损失的资产，不再纳入组合减值评估的范围。

星展银行(中国)有限公司

2017 年度财务报表附注

(除特别注明外，金额单位为人民币元)

4 主要会计政策(续)

(6) 金融资产的减值(续)

(a) 以摊余成本计量的资产(续)

如果有客观证据表明贷款和应收款或持有至到期日投资已发生减值损失，则其减值损失将按照该资产的账面金额与以其原始实际利率贴现的预计未来现金流(不包括尚未发生的未来信用损失)的现值之间的差额进行计量。发生的减值损失通过使用备抵账户减少该资产的账面金额，减值损失的金额计入利润表。本行在实际操作中，亦可以用观察到的市场价值确定金融工具的公允价值，并以此为基础对其减值状况进行计量。

带有抵押物的金融资产无论抵押物是否执行，按照执行抵押物价值减去获得和出售抵押物成本的金额估计和计算未来现金流的现值。

本行在进行减值情况的整体评估时，将根据信用风险特征的相似性或相关性对金融资产进行分组。这些信用风险特征通常可以反映债务人按照资产的同合同条款偿还所有到期金额的能力，与被评估资产的未来现金流测算是相关的。

本行对一组金融资产的未来现金流进行减值整体评估测算时，以该组金融资产的合同现金流以及与该组金融资产具有类似信用风险特征的资产的历史损失经验为基础。为反映该组金融资产的实际情况，以上历史损失经验将根据当期数据进行调整，包括反映在历史损失期间不存在的当期情况，以及剔除那些本期已不存在事项的影响。

为减少预期损失和实际损失之间的差异，本行会对未来现金流估计的模型和假设进行定期审阅。

当金融资产无法收回时，在完成所有必要程序及确定损失金额后，本行对该等金融资产进行核销，冲减相应的资产减值准备。核销后又收回的金融资产冲减在利润表中列支的金融资产减值损失。

如果期后减值准备金额减少且该减少客观上与发生在确认该准备后的某事件相关联(例如借款人的信用评级提升)，则以前所确认的减值准备通过调整准备金账户转回。转回的金额在利润表中确认。

(b) 可供出售金融资产

本行在每个资产负债表日对可供出售金融资产是否存在客观证据发生减值进行评估。在评估分类为可供出售的金融资产是否发生减值时，本行考虑该等金融资产的公允价值是否明显或持续地低于其成本。

星展银行(中国)有限公司

2017 年度财务报表附注

(除特别注明外，金额单位为人民币元)

4 主要会计政策(续)

(6) 金融资产的减值(续)

(b) 可供出售金融资产(续)

可供出售金融资产发生减值时，即使该金融资产没有终止确认，原直接计入所有者权益的因公允价值下降形成的累计损失，应当予以转出，计入当期损益。该转出的累计损失，为可供出售金融资产的初始取得成本扣除已收回本金和已摊销金额、当前公允价值和原已计入损益的减值损失后的余额。

对于已确认减值损失的可供出售债务工具，在随后的会计期间公允价值已上升且客观上与确认原减值损失确认后发生的事项有关的，原确认的减值损失应当予以转回，计入当期损益。

可供出售权益工具投资发生的减值损失，不得通过损益转回。但是，在活跃市场中没有报价且其公允价值不能可靠计量的权益工具投资，或与该权益工具挂钩并须通过交付该权益工具结算的衍生金融资产发生的减值损失，不得转回。

(7) 以净额列示的金融工具

下列情况下本行金融资产和金融负债在资产负债表内净额列示：

- (i) 抵销已确认金额的法定权利，且该种法定权利现在是可执行的；
- (ii) 本行计划以净额结算，或同时变现该金融资产和清除该金融负债。

(8) 衍生金融工具

衍生金融工具初始以衍生交易合同签订当日的公允价值进行确认，并以其公允价值后续计量。因公允价值的变动而产生的估值收益或估值亏损计入当期损益。

对衍生金融工具进行初始确认时，交易价格(支付或收取对价的公允价值)是衍生金融工具公允价值的最佳证明，除非这些工具的公允价值能够有相同衍生工具在公开市场的其他交易价格作为比照(未被修改或重包装)或者基于其他以公开市场上各种变量为参考的定价模型计算得出。当上述情况发生时，本行于交易当日确认损益。

某些衍生金融工具嵌入在非衍生金融工具(即主合同)中，嵌入衍生工具与主合同构成混合工具。如果嵌入衍生工具相关的混合工具没有指定为以公允价值计量且其变动计入当期损益的金融资产或金融负债，且同时满足以下条件的，该嵌入衍生工具应当从混合工具中分拆，作为单独计量衍生工具处理：

星展银行(中国)有限公司

2017 年度财务报表附注

(除特别注明外，金额单位为人民币元)

4 主要会计政策(续)

(8) 衍生金融工具(续)

- (i) 与主合同在经济特征及风险方面不存在紧密关系；
- (ii) 与嵌入衍生工具条件相同，单独存在的工具也是衍生金融工具；
- (iii) 混合金融工具不是以公允价值计量且公允价值变动计入损益的。

单独计量的衍生金融工具未实现损益计入利润表。衍生金融工具公允价值的变动计入利润表公允价值变动损益。

套期会计

本行于套期开始时为套期工具与被套期项目之间的关系、风险管理目标和进行各类套期交易时的策略准备了正式书面文件。本行还于套期开始及以后期间书面评估了套期业务中使用的衍生金融工具在抵销被套期项目的公允价值变动或现金流量变动方面是否高度有效。这些标准应在该套期被确认为适用套期会计前予以满足。

公允价值套期

公允价值套期为对已确认资产或负债、尚未确认的确定承诺，或该资产或负债、尚未确认的确定承诺中可辨认部分的公允价值变动风险进行的套期。该类价值变动源于某类特定风险，并将对利润表产生影响。

对于被指定为套期工具并符合公允价值套期要求的套期工具，其公允价值的变动连同被套期项目因被套期风险形成的公允价值变动均计入当期利润表，二者的净影响作为套期无效部分计入利润表。

若套期关系不再符合套期会计的要求时，对被套期项目的账面价值所做的调整，应在剩余期限内按照实际利率法进行摊销并计入当期利润表。

星展银行(中国)有限公司

2017 年度财务报表附注

(除特别注明外，金额单位为人民币元)

4 主要会计政策(续)

(8) 衍生金融工具(续)

现金流量套期

现金流量套期为对现金流量变动风险进行的套期。该类现金流量变动源于与已确认资产或负债(如可变利率债务的全部或部分未来利息偿付额)、很可能发生的预期交易有关的某类特定风险，且最终对当期损益产生影响。

对于被指定为套期工具并符合现金流量套期要求的套期工具，其公允价值变动中属于有效套期的部份，应计入其他综合收益并累计计入股东权益。属于无效套期的部份计入当期损益。

原已计入股东权益中的累计利得或损失，当在被套期项目影响当期损益的相同期间转出并计入当期损益。

当套期工具已到期、被出售，或不再被指定为套期，或者套期关系不再符合套期会计的要求时，原已计入股东权益中的套期工具的累计利得或损失暂不转出，直至预期交易实际发生时才被重分类至当期损益。如果预期交易预计不会发生，则原已计入股东权益中的累计利得或损失应转出，计入当期损益。

(9) 固定资产

固定资产包括办公设备及家具和电脑，本行采购或新建的固定资产以其成本作为初始计量的依据。

与固定资产有关的后续支出，在相关的经济利益很可能流入本行且其成本能够可靠的计量时，计入固定资产成本，如有被替换的部分，终止确认其账面价值；所有其他后续支出于发生时计入当期损益。

星展银行(中国)有限公司

2017 年度财务报表附注

(除特别注明外，金额单位为人民币元)

4 主要会计政策(续)

(9) 固定资产(续)

固定资产折旧采用年限平均法并按其入账价值减去预计净残值后的预计使用年限内计提。对计提了减值准备的固定资产，则在未来期间内按扣除减值准备后的账面价值及尚可使用年限确定折旧额。

固定资产的预计使用年限、预计净残值率及年折旧率列示如下：

	预计使用寿命	预计净残值率	年折旧率
办公设备和家具	5-8 年	0%-10%	11.25-20%
电脑及其他电子设备	2-5 年	0%-10%	18-50%

本行于每年年度终了，对固定资产的预计使用寿命、预计净残值和折旧方法进行复核并作适当调整。

当固定资产被处置、或者预期通过使用或处置不能产生经济利益时，终止确认该固定资产。固定资产出售、转让、报废或毁损的处置收入扣除其账面价值和相关税费后的金额计入当期损益。

(10) 长期待摊费用

长期待摊费用包括经营租入固定资产改良和其他已经发生但应由本期和以后各期负担的分摊期限在一年以上的各项费用，按预计受益期间分期平均摊销，并以实际支出减去累计摊销后的净额列示。

(11) 非金融资产的减值

固定资产及其他非金融资产于资产负债表日存在减值迹象的，进行减值测试。减值测试结果表明资产的可收回金额低于其账面价值的，按其差额计提减值准备并计入减值损失。可收回金额为资产的公允价值减去出售费用后的净额与资产预计未来现金流量的现值两者之间的较高者。

资产减值准备按单项资产为基础计算并确认，如果难以对单项资产的可收回金额进行估计的，以该资产所属的资产组确定资产组的可收回金额。资产组是能够独立产生现金流入的最小资产组合。

本行将有关资产减值损失确认后，不会在以后期间予以转回。

星展银行(中国)有限公司

2017 年度财务报表附注

(除特别注明外，金额单位为人民币元)

4 主要会计政策(续)

(12) 利息收入和支出

生息金融资产和负债的利息收入和支出采用实际利率法确认。

实际利率法，是指按照金融资产或金融负债(含一组金融资产或金融负债)的实际利率计算其摊余成本及各期利息收入或利息费用的方法。

实际利率，是指将金融资产或金融负债在预期存续期间或适用的更短期间内的未来现金流量，折现为该金融资产或金融负债当前账面价值所使用的利率。

在确定实际利率时，本行在考虑金融资产或金融负债所有合同条款(包括提前还款权、看涨期权、类似期权等)的基础上预计未来现金流量，但不考虑未来信用损失。

金融资产或金融负债合同各方之间支付或收取的、属于实际利率组成部分的各项收费、交易费用及溢价或折价等，应当在确定实际利率时予以考虑。金融资产或金融负债的未来现金流量或存续期间无法可靠预计时，应当采用该金融资产或金融负债在整个合同期内的合同现金流量。

若金融资产发生减值，相关的利息收入按照计量减值损失的未来现金流贴现利率确定。

(13) 手续费收入和支出

手续费收入按完工百分比法在提供相关服务时确认，手续费支出按权责发生制原则在接受相关服务时确认。

星展银行(中国)有限公司

2017 年度财务报表附注

(除特别注明外，金额单位为人民币元)

4 主要会计政策(续)

(14) 递延所得税

递延所得税资产和递延所得税负债根据资产和负债的计税基础与其账面价值的差额(暂时性差异)计算确认。对于按照税法规定能够于以后年度抵减应纳税所得额的可抵扣亏损，视同暂时性差异确认相应的递延所得税资产。于资产负债表日，递延所得税资产和递延所得税负债，按照预期收回该资产或清偿该负债期间的适用税率计量。

递延所得税资产的确认以本行很可能取得用来抵扣可抵扣暂时性差异、可抵扣亏损和税款抵减的应纳税所得额为限。

可供出售金融资产的公允价值相应的递延所得税计入股东权益，待相关的投资售出时，转入当期损益。

由于本行企业所得税向同一税务机构申报并缴纳，因此递延所得税资产和负债按互抵后的净值列示于资产负债表。

(15) 经营性租赁

本行将出租人仍保留了租赁资产的主要风险和报酬的租赁划分为经营性租赁。本行经营性租赁包括其分行租入的经营场所和设备，所支付的款项在租赁期限内以年限平均法分摊计入业务及管理费。

提前终止租赁协议，向出租人支付的所有罚款支出全部计入协议终止当期的损益。

(16) 或有负债和承兑

或有负债是指由过去的交易或事项引起的可能实现的义务，其存在将由某些本行所不能完全控制的未来事项是否发生来确定。或有负债亦可为现时的义务，其不被确认是由于义务很可能不会引起经济利益的流出或该流出不能可靠地计量。

或有负债仅在财务报表附注中加以披露，只有在该事项很可能导致经济利益的流出，且该金额能够可靠计量时确认为预计负债。

承兑是指本行对客户签发的票据作出的付款承诺。本行认为大部分承兑业务会在客户付款的同时结清。承兑在表外科目中核算，并作为或有负债及承诺在财务报表附注中披露。

星展银行(中国)有限公司

2017 年度财务报表附注

(除特别注明外，金额单位为人民币元)

4 主要会计政策(续)

(17) 财务担保合同

本行开具下列财务担保合同：信用证和保函。这些担保合同将使本行在被保证方未能履行条款时，向担保合同持有方代为支付款项。

本行以财务担保合同的公允价值进行初始计量。其后，以摊余成本和本行对担保义务计提的预计负债孰高计量，账面金额的变动计入利润表中。

财务担保合同的担保金额作为表外科目在附注 47 中披露。

(18) 职工薪酬

职工薪酬是本行为获得员工提供的服务或解除劳动关系而给予的各种形式的报酬或补偿，包括短期薪酬、离职后福利和股权激励计划等。

(a) 短期薪酬

短期薪酬包括工资、奖金、津贴和补贴、职工福利费、医疗保险费、工伤保险费、生育保险费、住房公积金、教育经费、短期带薪缺勤等。本行在员工提供服务的会计期间，将实际发生的短期薪酬确认为负债，并计入当期损益或相关资产成本。其中，非货币性福利按照公允价值计量。

(b) 离职后福利

本行将离职后福利计划分类为设定提存计划和设定受益计划。设定提存计划是本行向独立的基金缴存固定费用后，不再承担进一步支付义务的离职后福利计划；设定受益计划是除设定提存计划以外的离职后福利计划。于报告期内，本行的离职后福利主要是为在职员工缴纳的基本养老保险和失业保险，均属于设定提存计划。

本行员工参加了由当地劳动和社会保障部门组织实施的社会基本养老保险。本行以当地规定的社会基本养老保险缴纳基数和比例，按月向当地社会基本养老保险经办机构缴纳养老保险费。员工退休后，当地劳动及社会保障部门有责任向已退休员工支付社会基本养老金。本行在员工提供服务的会计期间，将根据上述社保规定计算应缴纳的金额确认为负债，并计入当期损益或相关资产成本。

星展银行(中国)有限公司

2017 年度财务报表附注

(除特别注明外，金额单位为人民币元)

4 主要会计政策(续)

(18) 职工薪酬(续)

(c) 股权激励计划

本行员工享有由星展集团控股有限公司（“星展集团”）实行的以权益结算的股权激励计划，在该计划下本行以星展集团发行的股份激励员工。授予员工的股份按照授予日权益工具的公允价值在相应等待期内确认于本行的利润表内，本行同时确认应付总行款项。

(19) 预计负债

因过去发生的事项形成的现时义务，其履行很可能导致经济利益的流出，在该义务的金额能够可靠计量时，确认为预计负债。

预计负债按照履行相关现时义务所需支出的最佳估计数进行初始计量，并综合考虑与或有事项有关的风险、不确定性和货币时间价值等因素。货币时间价值影响重大的，通过对相关未来现金流出进行折现后确定最佳估计数。本行于资产负债表日对预计负债的账面价值进行复核，并对账面价值进行调整以反映当前最佳估计数。

(20) 分部报告

本行以内部组织结构、管理要求、内部报告制度为依据确定经营分部，以经营分部为基础确定报告分部并披露分部信息。

经营分部是指本行内同时满足下列条件的组成部分：(1) 该组成部分能够在日常活动中产生收入、发生费用；(2) 本行管理层能够定期评价该组成部分的经营成果，以决定向其配置资源、评价其业绩；(3) 本行能够取得该组成部分的财务状况、经营成果和现金流量等有关会计信息。如果两个或多个经营分部具有相似的经济特征，并且满足一定条件的，则合并为一个经营分部。

本行的业务主要分布在中国上海、北京、广州、深圳、苏州、重庆、天津和南宁。

星展银行(中国)有限公司

2017 年度财务报表附注

(除特别注明外，金额单位为人民币元)

4 主要会计政策(续)

(21) 企业合并

(a) 同一控制下的企业合并

合并方支付的合并对价及取得的净资产均按账面价值计量。合并方取得的净资产账面价值与支付的合并对价账面价值的差额，调整资本公积(资本溢价)；资本公积(资本溢价)不足以冲减的，调整留存收益。为进行企业合并发生的直接相关费用于发生时计入当期损益。为企业合并而发行权益性证券或债务性证券的交易费用，计入权益性证券或债务性证券的初始确认金额。

(b) 非同一控制下的企业合并

购买方发生的合并成本及在合并中取得的可辨认净资产按购买日的公允价值计量。合并成本大于合并中取得的被购买方于购买日可辨认净资产公允价值份额的差额，确认为商誉；合并成本小于合并中取得的被购买方可辨认净资产公允价值份额的差额，计入当期损益。为进行企业合并发生的直接相关费用于发生时计入当期损益。为企业合并而发行权益性证券或债务性证券的交易费用，计入权益性证券或债务性证券的初始确认金额。

(22) 重要会计政策变更

财政部于 2017 年颁布了修订后的《企业会计准则第 42 号-持有待售的非流动资产、处置组和终止经营》(财会[2017]13 号)，自 2017 年 5 月 28 日起施行；颁布了修订后的《企业会计准则第 16 号-政府补助》(财会[2017]15 号)，自 2017 年 6 月 12 日起施行。

根据财政部于 2017 年 12 月发布的《关于修订印发一般企业财务报表格式的通知》(财会[2017]30 号，以下简称“《通知》”)以及 2018 年 1 月 12 日发布的《关于一般企业财务报表格式有关问题的解读》，本行将 2017 年度处置固定资产和无形资产产生的利得和损失计入资产处置收益项目。2016 年度的比较财务报表相应调整。鉴于本行 2017 年度和 2016 年度无资产处置，该政策变更对本行本年和可比较期间数据不适用。

本行将 2017 年度获得的政府补助计入其他收益项目。2016 年度的比较财务报表未重列。上述准则的采用对本行的财务状况、经营成果及现金流量未产生重大影响。

星展银行(中国)有限公司

2017 年度财务报表附注

(除特别注明外，金额单位为人民币元)

4 主要会计政策(续)

(23) 政府补助

政府补助为本行从政府无偿取得的货币性资产或非货币性资产，包括税费返还、财政补贴等。

政府补助在本行能够满足其所附的条件并且能够收到时，予以确认。政府补助为货币性资产的，按照收到或应收的金额计量。政府补助为非货币性资产的，按照公允价值计量；公允价值不能可靠取得的，按照名义金额计量。

与资产相关的政府补助，是指本行取得的、用于购建或以其他方式形成长期资产的政府补助。与收益相关的政府补助，是指除与资产相关的政府补助之外的政府补助。

与资产相关的政府补助，冲减相关资产的账面价值，或确认为递延收益并在相关资产使用寿命内按照合理、系统的方法分摊计入损益；与收益相关的政府补助，用于补偿以后期间的相关成本费用或损失的，确认为递延收益，并在确认相关成本费用或损失的期间，计入当期损益或冲减相关成本，用于补偿已发生的相关成本费用或损失的，直接计入当期损益或冲减相关成本。本行对同类政府补助采用相同的列报方式。

与日常活动相关的政府补助纳入营业利润，与日常活动无关的政府补助计入营业外收支。

本行收到的政策性优惠利率贷款，以实际收到的借款金额作为借款的入账价值，按照借款本金和该政策性优惠利率计算相关借款费用。本行直接收取的财政贴息，冲减相关借款费用。

星展银行(中国)有限公司

2017 年度财务报表附注

(除特别注明外，金额单位为人民币元)

5 实施会计政策中采用的重大会计估计及判断

本行作出的会计估计和假设会影响资产和负债的账面价值。本行根据历史经验以及对未来事件的合理预期等因素做出会计估计和判断，并且会不断地对其进行后续评估。资产和负债的账面价值受会计估计和假设影响的主要领域列示如下。要确定下列重要假设或者其他估计的变更所带来的影响是不现实的，在未来本行有可能根据实际情况的变化对这些会计估计做出重大调整。

(1) 贷款减值准备

除非已知情况显示在每次评估之间的报告期间已经发生减值损失，本行只定期对贷款组合的减值损失情况进行评估。对于组合中单笔贷款的现金流尚未发现减少的贷款组合，本行对该组合是否存在预计未来现金流减少的迹象进行判断，以确定是否需要计提减值准备。发生减值损失的证据包括有可观察数据表明该组合中借款人的支付状况发生了不利的变化(例如，借款人不按规定还款)，或出现了可能导致组合内贷款违约的国家或地方经济状况的不利变化等。对具有相近似的信用风险特征和客观减值证据的贷款组合资产，管理层采用此类似资产的历史损失经验作为测算该贷款组合未来现金流的基础。本行会定期审阅对未来现金流的金额和时间进行估计所使用的方法和假设，以减少估计贷款减值损失和实际贷款减值损失情况之间的差异。

(2) 金融工具公允价值

对于无法获得活跃市场报价的金融工具，本行使用了估值模型计算其公允价值。估值模型(例如现金流贴现模型)经过具有专业资格并独立于模型设计人员的专业人士定期地进行评估验证。估值模型尽可能地只使用可观测数据，但是管理层仍需要对如信用风险(包括交易双方)、市场利率波动性及相关性等因素进行估计。就上述因素所作出的假设若发生变动，金融工具公允价值的评估将受到影响。

(3) 所得税

在计提所得税时本行需进行大量的估计工作。日常经营活动中某些交易的最终税务处理存在不确定性。对于可预计的税务问题，本行基于是否需要缴纳额外税款的估计确认相应的负债。在实务操作中，这些事项的税务处理由税务局最终决定，主要为资产减值损失的税前抵扣。如果这些税务事项的最终结果同以往估计的金额存在差异，则该差异将对其认定期间的所得税和递延税款的确定产生影响。

6 财务报表批准报出

本财务报表由本行董事会于 2018 年 1 月 31 日批准报出。

星展银行(中国)有限公司

2017 年度财务报表附注

(除特别注明外，金额单位为人民币元)

7 税项

本行适用的主要税种及其税率列示如下：

税种	税率	计税基础
企业所得税	25%	应纳税所得额
增值税	6%	应纳税增值额(应纳税额按应纳税销售 额乘以适用税率扣除当期允许抵扣 的进项税后的余额计算)
城市维护建设税	7%	缴纳的增值税及营业税税额
教育费附加	3%	缴纳的增值税及营业税税额
地方教育附加	2%	缴纳的增值税及营业税税额
河道管理费	1%	缴纳的增值税及营业税税额

依据所得税法的相关规定，本年度适用的税率为 25%(2016 年度：25%)。

根据财政部、国家税务总局颁布的《财政部、国家税务总局关于全面推开营业税改征增值税试点的通知》(财税[2016]36 号)，自 2016 年 5 月 1 日起，本行金融业务收入适用增值税，税率为 6%，2016 年 5 月 1 日前该业务适用营业税，税率为 5%。

星展银行(中国)有限公司

2017 年度财务报表附注

(除特别注明外，金额单位为人民币元)

8 现金及存放中央银行款项

	2017年 12月31日	2016年 12月31日
现金	41,017,149	53,689,121
存放中央银行的法定存款准备金(1)	6,100,571,439	5,772,082,659
存放中央银行的超额存款准备金	5,583,432,126	5,389,065,606
存放中央银行的外汇风险准备金(2)	1,348,511,100	3,343,417,516
	<u>13,073,531,814</u>	<u>14,558,254,902</u>

- (1) 根据中国人民银行相关规定，对于外币存款，本行必须根据上月末外汇存款余额按 5% (2016 年 12 月 31 日：5%) 的比率缴存款准备金。该存款准备金不计付利息。

根据中国人民银行相关规定，对于人民币存款，本行亦须根据上月末人民币存款余额的 15% (2016 年 12 月 31 日：15%) 提取并缴存款准备金。该法定存款准备金年利率为 1.62% (2016 年：1.62%)。

缴存的法定存款准备金不可无限制的用于本行经营活动。

- (2) 外汇风险准备金为本行按银发[2015]273 号《关于加强远期售汇宏观审慎管理的通知》之要求，向中国人民银行缴纳的外汇风险准备金。

根据银发[2017]207 号《关于调整外汇风险准备金政策的通知》之要求，自 2017 年 9 月 11 日起，本行外汇风险准备金率调整为零；2017 年 9 月 11 日之前发生的相关业务，仍按银发[2015]273 号的要求缴纳外汇风险准备金。

9 存放同业款项

	2017年 12月31日	2016年 12月31日
存放境内同业款项	9,154,699,749	6,345,831,532
存放境外同业款项	1,131,566,272	777,095,836
存放境外联行款项(附注 52 (e)(3)(i))	248,480,372	211,320,452
	<u>10,534,746,393</u>	<u>7,334,247,820</u>

星展银行(中国)有限公司

2017 年度财务报表附注
(除特别注明外, 金额单位为人民币元)

10 拆出资金

	2017年 12月31日	2016年 12月31日
拆放境内银行款项	842,778,520	243,128,456
拆放境内非银行金融机构款项	15,939,624,500	12,887,825,333
拆放境外联行款项(附注 52(e)(3)(i))	3,516,345,000	3,910,980,000
	<u>20,298,748,020</u>	<u>17,041,933,789</u>

11 以公允价值计量且其变动计入当期损益的金融资产

	2017年 12月31日	2016年 12月31日
政策性金融债券	2,600,667,129	1,937,559,200
公司债券	2,563,803,266	1,277,746,957
国债	296,322,085	185,009,111
地方政府债券	29,395,058	29,834,725
大额可转让存单	14,367,157,735	2,936,698,450
短期商业票据	59,939,643	-
	<u>19,917,284,916</u>	<u>6,366,848,443</u>

于 2017 年 12 月 31 日, 本行用于质押的交易性金融资产面值为人民币 1,830,000,000 元。于 2016 年 12 月 31 日, 本行用于质押的交易性金融资产面值为人民币 1,510,000,000 元。

星展银行(中国)有限公司

2017 年度财务报表附注
(除特别注明外, 金额单位为人民币元)

12 衍生金融工具及套期会计

(1) 衍生金融工具

本行为交易而使用下述主要衍生金融工具:

货币远期交易, 是指本行已承诺在未来某一时点买卖外汇的交易, 包括未交割的即期交易。

货币及利率掉期是以一组现金流交换另一组现金流的承付。掉期的结果是货币或利率的经济交换(例如固定利率交换浮动利率)或所有上述各项的结合(即交叉货币利率掉期)。本行面临的信用风险是指若交易对方无法履行其义务, 本行为取代原有交易合同所需额外承担的成本。本行通过随时监控合同的公允价值、名义金额及市场变现能力来控制这种风险。为了控制信用风险的水平, 本行采用与信贷业务相同的方法来衡量交易对方的信用程度。

外币期权指一种合约协议, 订明卖方(期权卖方)授予买方(持有人)权利(而非责任), 在指定日期或之前或在指定期限内, 按预定价格买入(如属认购期权)或卖出(如属认沽期权)指定数额的外币或金融工具。卖方会向买方收取期权金作为承担外汇或利率风险的代价。期权可在交易所买卖, 亦可由本行及客户以场外交易方式磋商买卖。

利率期权是指买方在支付了期权费后即取得在合约有效期内或到期时以一定的利率(价格)买入或卖出一定面额的利率工具的权利。

股票期权是指公司给予其经营者在一定期限内按照某个既定的价格购买一定公司股票的权利, 公司给予其经营者的是一种权利而不是义务。

股票互换是指交易双方签订互换协议, 规定在一定期限内甲方周期性地向乙方支付以一定名义本金为基础的与某种股票指数挂钩的回报。而乙方也周期性地向甲方支付基于同等名义本金的固定或浮动利率的回报, 或与另一种股票指数挂钩的回报。

商品衍生合约是指交易双方协议就实物资产价格交换现金流。

总收益互换是指交易双方签订协议, 规定就一项资产或一篮子资产总回报交换现金流。

星展银行(中国)有限公司

2017 年度财务报表附注

(除特别注明外，金额单位为人民币元)

12 衍生金融工具及套期会计(续)

(1) 衍生金融工具(续)

资产负债表日各种衍生金融工具的合同/名义金额仅提供了一个与表内所确认的公允价值资产或负债的对比基础，并不代表所涉及的未来现金流量或当前公允价值，因而也不能反映本行所面临的信用风险或市场风险。随着与衍生金融产品合约条款相关的外汇汇率、市场利率及股票或期货价格的波动，衍生金融产品的估值可能产生对银行有利(资产)或不利(负债)的影响，这些影响可能在不同期间有较大波动。

对没有活跃交易市场的金融工具，本行通过估值方法确定其公允价值，估值方法包括贴现现金流模型分析等。在实际操作允许的限度内，各种估值模型仅使用可观察到的数据，如利率和汇率。另外，在确定公允价值时，管理层需对其他参数，诸如自身和交易对手的信用风险、市场波动和相关性等方面进行估计。这些可观察到的数据以及相关假设的变化均会对金融工具的公允价值产生影响。

本行持有的衍生金融产品的合同/名义金额及其公允价值列示如下：

2017年12月31日	合同/名义 金额	公允价值	
		资产	负债
汇率衍生金融工具			
远期外汇	19,879,825,110	344,966,979	(272,187,202)
外汇货币掉期	450,583,634,310	5,556,396,744	(6,742,653,246)
外汇期权	88,547,411,166	599,185,552	(685,575,581)
交叉货币互换	6,770,890,802	180,690,642	(135,654,162)
	<u>565,781,761,388</u>	<u>6,681,239,917</u>	<u>(7,836,070,191)</u>
利率衍生金融工具			
利率掉期	1,001,839,084,216	1,565,430,670	(1,580,913,607)
利率上下限	11,523,709,180	2,469,127	(2,259,888)
	<u>1,013,362,793,396</u>	<u>1,567,899,797</u>	<u>(1,583,173,495)</u>
权益衍生金融工具	<u>8,087,725,882</u>	<u>116,484,575</u>	<u>(115,456,394)</u>
合计	<u>1,587,232,280,666</u>	<u>8,365,624,289</u>	<u>(9,534,700,080)</u>

星展银行(中国)有限公司

2017 年度财务报表附注
(除特别注明外, 金额单位为人民币元)

12 衍生金融工具及套期会计(续)

(1) 衍生金融工具(续)

2016 年 12 月 31 日	合同/名义 金额	公允价值	
		资产	负债
汇率衍生金融工具			
远期外汇	34,757,222,109	158,771,772	(332,959,296)
外汇货币掉期	439,882,640,851	6,535,664,089	(5,391,438,000)
外汇期权	47,111,155,964	399,035,195	(357,753,228)
交叉货币互换	1,778,528,502	-	(92,052,418)
	<u>523,529,547,426</u>	<u>7,093,471,056</u>	<u>(6,174,202,942)</u>
利率衍生金融工具			
利率掉期	697,030,053,544	1,884,656,540	(1,909,562,790)
利率上下限	13,756,694,978	3,580,229	(3,533,192)
	<u>710,786,748,522</u>	<u>1,888,236,769</u>	<u>(1,913,095,982)</u>
权益衍生金融工具	<u>2,120,996,143</u>	<u>27,522,034</u>	<u>(27,471,387)</u>
商品衍生金融工具	<u>226,624,159</u>	<u>84,777,714</u>	<u>(84,777,714)</u>
信用衍生工具	<u>55,496,000</u>	<u>250,769</u>	<u>(250,769)</u>
合计	<u>1,236,719,412,250</u>	<u>9,094,258,342</u>	<u>(8,199,798,794)</u>

星展银行(中国)有限公司

2017 年度财务报表附注
(除特别注明外，金额单位为人民币元)

12 衍生金融工具及套期会计(续)

(2) 套期会计

(a) 公允价值套期

于 2017 年 12 月 31 日，本行指定的套期工具如下：

	名义本金	公允价值	
		资产	负债
被指定为公允价值套期工 具的衍生产品			
利率互换	1,000,000,000	-	(44,619,187)

于 2016 年 12 月 31 日，本行指定的套期工具如下：

	名义本金	公允价值	
		资产	负债
被指定为公允价值套期工 具的衍生产品			
利率互换	1,000,000,000	-	(43,176,713)

本行利用利率互换对利率变动导致的公允价值变动进行套期保值，被套期项目为应付债券。列示的公允价值不包括利息部分。

公允价值套期产生的净损失如下：

	2017 年度	2016 年度
- 套期工具	(44,619,187)	(43,176,713)
- 被套期项目：应付债券	43,942,499	42,593,810
公允价值套期产生的净损失	(676,688)	(582,903)

(b) 现金流量套期

本行利用货币掉期对汇率风险导致的现金流波动进行套期保值，货币掉期的到期日与未来很可能发生的预期现金流的到期日保持一致。

截至 2017 年 12 月 31 日止期间，本行现金流量套期产生的净收益为人民币 639 万元，计入其他综合收益(2016 年 12 月 31 日：502 万)。现金流量套期中确认的套期无效部分产生的损益不重大，且不存在由于很可能发生的预期现金流不再预计会发生而导致的终止使用套期会计的情况。

星展银行(中国)有限公司

2017 年度财务报表附注

(除特别注明外，金额单位为人民币元)

13 买入返售金融资产

	2017年 12月31日	2016年 12月31日
以公允价值计量且其变动计入 损益的买入返售金融资产	<u>50,539,752</u>	<u>-</u>

根据本行的政策，由交易部门进行的逆回购和回购交易同其他交易组合一起，以公允价值作为管理和评估的基础。因此，本行将该等资产和负债指定以公允价值计量且变动计入损益。

14 应收利息

	2017年 12月31日	2016年 12月31日
应收贷款利息	275,492,004	201,105,772
应收存放及拆放同业款项利息	268,078,550	89,180,543
应收以公允价值计量且变动计 入当期损益的金融资产利息	96,822,904	65,224,709
应收可供出售金融资产利息	70,053,918	63,713,609
应收存放中央银行款项利息	3,674,175	3,324,931
应收应收款项类投资利息	379,347	68,633
应收买入返售金融资产利息	10,379	-
	<u>714,511,277</u>	<u>422,618,197</u>

	2016年 12月31日	本年增加	本年减少	2017年 12月31日
应收利息	<u>422,618,197</u>	<u>3,541,131,102</u>	<u>(3,249,238,022)</u>	<u>714,511,277</u>

星展银行(中国)有限公司

2017 年度财务报表附注

(除特别注明外，金额单位为人民币元)

15 发放贷款和垫款

	2017 年 12 月 31 日	2016 年 12 月 31 日
零售贷款和垫款		
- 按揭贷款	6,308,893,353	4,447,186,346
- 其他	754,071,903	925,306,377
	<u>7,062,965,256</u>	<u>5,372,492,723</u>
企业贷款和垫款		
- 贷款	26,395,535,779	23,885,004,021
- 贸易融资	10,838,225,288	8,762,446,360
- 贴现及其他	761,272,583	374,515,187
	<u>37,995,033,650</u>	<u>33,021,965,568</u>
贷款和垫款，总额	<u>45,057,998,906</u>	<u>38,394,458,291</u>
贷款单项减值准备	(185,678,864)	(90,027,099)
贷款组合减值准备	(626,578,191)	(599,758,280)
贷款减值准备合计	<u>(812,257,055)</u>	<u>(689,785,379)</u>
贷款和垫款，净额	<u>44,245,741,851</u>	<u>37,704,672,912</u>

星展银行(中国)有限公司

2017 年度财务报表附注

(除特别注明外，金额单位为人民币元)

15 发放贷款和垫款(续)

(1) 按行业分布情况

	2017年12月31日		2016年12月31日	
	账面余额	占比	账面余额	占比
个人信贷	7,062,965,256	17%	5,372,492,723	14%
制造业	10,758,853,291	24%	12,493,596,739	33%
批发和零售业	9,447,268,394	21%	8,437,967,731	22%
房地产业	7,430,208,604	16%	7,226,859,466	19%
租赁和商业服务业	4,355,556,313	10%	1,535,115,748	4%
交通运输、仓储和邮政业	1,793,629,130	4%	928,752,890	2%
信息传输、计算机服务和软件业	1,539,409,713	3%	726,378,234	2%
金融业	829,616,479	2%	150,000,000	0%
电力、燃气及水的生产和供应业	488,693,690	1%	180,930,093	0%
农、林、牧、渔业	423,171,125	1%	463,694,593	1%
建筑业	397,495,192	1%	235,067,655	1%
住宿和餐饮业	155,276,970	0%	149,387,875	0%
技术服务业	145,644,554	0%	200,000,000	1%
采矿业	70,000,000	0%	185,874,808	0%
其他	160,210,195	0%	108,339,736	1%
贷款和垫款，总额	<u>45,057,998,906</u>	<u>100%</u>	<u>38,394,458,291</u>	<u>100%</u>

(2) 按地区分布情况

	2017年 12月31日	2016年 12月31日
上海	28,187,701,051	21,254,137,173
北京	4,766,274,664	4,445,769,609
深圳	3,027,597,121	4,901,269,000
广州	2,321,229,987	1,942,638,333
西安	1,494,250,000	1,504,500,000
重庆	1,225,783,291	1,568,290,926
苏州	1,046,293,229	643,603,589
杭州	1,031,643,076	466,124,973
南宁	831,160,171	780,892,094
天津	672,771,005	394,617,791
其他	453,295,311	492,614,803
贷款和垫款，总额	<u>45,057,998,906</u>	<u>38,394,458,291</u>

星展银行(中国)有限公司

2017 年度财务报表附注
(除特别注明外，金额单位为人民币元)

15 发放贷款和垫款(续)

(3) 按担保方式分布情况

	2017年 12月31日	2016年 12月31日
信用贷款	9,720,881,923	8,840,470,411
保证贷款	10,673,385,723	7,429,658,252
抵押贷款	14,643,232,101	11,001,467,569
保证及抵押贷款	10,020,499,159	11,122,862,059
贷款和垫款，总额	<u>45,057,998,906</u>	<u>38,394,458,291</u>

(4) 客户贷款总额中已经发生逾期的贷款

	2017 年 12 月 31 日				
	逾期 1 天 至 90 天	逾期 90 天 至 1 年	逾期 1 年 至 3 年	逾期 3 年 以上	合计
信用贷款	-	-	-	-	-
保证贷款	50,000,000	-	5,215,009	739,066	55,954,075
抵押贷款	391,202,842	23,993,499	29,627,369	6,238,202	451,061,912
保证及 抵押贷款	14,662,212	91,883,511	69,227,914	7,107,333	182,880,970
合计	<u>455,865,054</u>	<u>115,877,010</u>	<u>104,070,292</u>	<u>14,084,601</u>	<u>689,896,957</u>

	2016 年 12 月 31 日				
	逾期 1 天 至 90 天	逾期 90 天 至 1 年	逾期 1 年 至 3 年	逾期 3 年 以上	合计
信用贷款	31,632,737	-	-	-	31,632,737
保证贷款	253,046	83,399,750	5,109,440	819,054	89,581,290
抵押贷款	169,144,415	20,355,829	34,238,429	5,247,157	228,985,830
保证及 抵押贷款	67,420,986	80,771,928	30,026,767	10,658,104	188,877,785
合计	<u>268,451,184</u>	<u>184,527,507</u>	<u>69,374,636</u>	<u>16,724,315</u>	<u>539,077,642</u>

星展银行(中国)有限公司

2017 年度财务报表附注

(除特别注明外，金额单位为人民币元)

15 发放贷款和垫款(续)

(5) 贷款减值准备

	单项计提	2017 年度 组合计提	合计
年初余额	90,027,099	599,758,280	689,785,379
本年计提(附注 43)	107,907,570	21,447,285	129,354,855
转入	-	5,372,626	5,372,626
本年核销	(12,134,001)	-	(12,134,001)
汇兑损益	(121,804)	-	(121,804)
年末余额	<u>185,678,864</u>	<u>626,578,191</u>	<u>812,257,055</u>

	单项计提	2016 年度 组合计提	合计
年初余额	138,965,870	1,033,124,513	1,172,090,383
本年计提(附注 43)	511,058,200	(433,366,233)	77,691,967
本年因出售不良资产 包转回(附注 43)	(525,261,083)	-	(525,261,083)
本年核销	(272,326,315)	-	(272,326,315)
本年因出售不良资产 包转入以前年度核销	237,905,219	-	237,905,219
汇兑损益	(314,792)	-	(314,792)
年末余额	<u>90,027,099</u>	<u>599,758,280</u>	<u>689,785,379</u>

16 可供出售金融资产

	2017年 12月31日	2016年 12月31日
以公允价值计量		
国债	1,047,753,154	549,246,720
地方政府债券	38,890,459	39,564,148
政策性金融债	<u>1,622,421,850</u>	<u>1,562,005,379</u>
	<u>2,709,065,463</u>	<u>2,150,816,247</u>

于 2017 年 12 月 31 日，本行用于质押的可供出售金融资产面值为人民币 350,000,000 元。于 2016 年 12 月 31 日，本行用于质押的可供出售金融资产面值为人民币 590,000,000 元。

星展银行(中国)有限公司

2017 年度财务报表附注
(除特别注明外, 金额单位为人民币元)

17 应收款项类投资

	2017年 12月31日	2016年 12月31日
资产支持证券	474,840,000	122,800,000
减: 组合计提减值准备	(5,622,106)	(1,257,472)
	<u>469,217,894</u>	<u>121,542,528</u>

18 固定资产

	办公设备及家具	电脑及其他 电子设备	合计
原值			
2017年1月1日	102,922,152	232,259,571	335,181,723
本年转入及增加	5,509,161	29,894,271	35,403,432
本年处置及核销	(9,144,507)	(2,394,560)	(11,539,067)
2017年12月31日	<u>99,286,806</u>	<u>259,759,282</u>	<u>359,046,088</u>
累计折旧			
2017年1月1日	75,999,637	154,463,828	230,463,465
本年增加	8,313,736	29,051,630	37,365,366
本年处置及核销	(8,161,158)	(2,300,256)	(10,461,414)
2017年12月31日	<u>76,152,215</u>	<u>181,215,202</u>	<u>257,367,417</u>
账面价值			
2017年12月31日	<u>23,134,591</u>	<u>78,544,080</u>	<u>101,678,671</u>

星展银行(中国)有限公司

2017 年度财务报表附注

(除特别注明外，金额单位为人民币元)

18 固定资产(续)

	办公设备及家具	电脑及其他 电子设备	合计
原值			
2016 年 1 月 1 日	103,337,296	208,771,949	312,109,245
本年转入及增加	6,907,426	29,820,426	36,727,852
本年处置及核销	(7,322,570)	(6,332,804)	(13,655,374)
2016 年 12 月 31 日	102,922,152	232,259,571	335,181,723
累计折旧			
2016 年 1 月 1 日	72,359,771	129,620,833	201,980,604
本年增加	9,397,473	30,491,309	39,888,782
本年处置及核销	(5,757,607)	(5,648,314)	(11,405,921)
2016 年 12 月 31 日	75,999,637	154,463,828	230,463,465
账面价值			
2016 年 12 月 31 日	26,922,515	77,795,743	104,718,258

19 长期待摊费用

	装修费	其他	合计
2017 年 1 月 1 日	14,311,267	311,835	14,623,102
本年新增	3,748,716	-	3,748,716
本年转出	(627,841)	-	(627,841)
本年摊销	(6,383,513)	(28,784)	(6,412,297)
2017 年 12 月 31 日	11,048,629	283,051	11,331,680
2016 年 1 月 1 日	19,938,910	340,619	20,279,529
本年新增	2,063,010	-	2,063,010
本年转出	(596,866)	-	(596,866)
本年摊销	(7,093,787)	(28,784)	(7,122,571)
2016 年 12 月 31 日	14,311,267	311,835	14,623,102

星展银行(中国)有限公司

2017 年度财务报表附注

(除特别注明外, 金额单位为人民币元)

20 递延所得税资产

递延所得税项采用负债法, 对资产和负债的计税基础与账面价值的差异(暂时性差异)按 25% 计算 (2016 年 12 月 31 日: 25%)。

递延税项的变动情况如下:

	2017年度	2016年度
年初余额	362,639,053	406,120,475
贷记/(借记)当期利润表的递延所得税(附注 44)	101,285,777	(52,842,412)
可供出售金融资产重估损益(附注 45)	17,701,415	11,033,025
现金流量套期损益的有效部分(附注 45)	(457,835)	(1,672,035)
年末余额	<u>481,168,410</u>	<u>362,639,053</u>

(1) 递延所得税资产

	2017 年 12 月 31 日		2016 年 12 月 31 日	
	递延所得税资产	可抵扣暂时性差异	递延所得税资产	可抵扣暂时性差异
贷款减值准备	213,801,260	855,205,037	229,184,215	916,736,859
其他减值准备	128,735,647	514,942,587	217,790,267	871,161,066
可供出售金融资产估值	18,129,120	72,516,480	427,705	1,710,821
未行权股权激励计划	12,660,669	50,642,677	12,030,527	48,122,108
预提费用	109,248,079	436,992,317	89,146,229	356,584,917
固定资产的资产处置损失	555,426	2,221,705	491,525	1,966,101
待弥补亏损	-	-	51,616,789	206,467,156
	<u>483,130,201</u>	<u>1,932,520,803</u>	<u>600,687,257</u>	<u>2,402,749,028</u>

其中:

预计于 1 年内(含 1 年)转回的金额	109,248,079	436,992,317	89,146,229	356,584,917
预计于 1 年后转回的金额	<u>373,882,122</u>	<u>1,495,528,486</u>	<u>511,541,028</u>	<u>2,046,164,111</u>
	<u>483,130,201</u>	<u>1,932,520,803</u>	<u>600,687,257</u>	<u>2,402,749,028</u>

星展银行(中国)有限公司

2017 年度财务报表附注

(除特别注明外，金额单位为人民币元)

20 递延所得税资产(续)

(2) 递延所得税负债

	2017 年 12 月 31 日		2016 年 12 月 31 日	
	递延所得税负债	应纳税暂时性差异	递延所得税负债	应纳税暂时性差异
以公允价值计量且其变动计入损益的金融资产估值	(1,961,791)	(7,847,164)	(238,048,204)	(952,192,814)
其中：				
预计于 1 年内(含 1 年)转回的金额	(1,961,791)	(7,847,164)	(238,048,204)	(952,192,814)
	<u>(1,961,791)</u>	<u>(7,847,164)</u>	<u>(238,048,204)</u>	<u>(952,192,814)</u>

(3) 抵销后的递延所得税资产和递延所得税负债净额列示如下：

	2017年 12月31日	2016年 12月31日
递延所得税资产净额	<u>481,168,410</u>	<u>362,639,053</u>

21 其他资产

	2017年 12月31日	2016年 12月31日
押金及保证金	2,584,440,317	888,682,495
应收关联方款项 (附注 52(e)(3)(iii))	28,534,316	23,347,520
应收客户结算款	174,344,072	369,538,075
应收客户结算款减值准备	(84,119,467)	(131,678,081)
应收客户结算款净额	90,224,605	237,859,994
预付账款	13,690,248	16,636,869
其他	262,515,089	242,026,915
	<u>2,979,404,575</u>	<u>1,408,553,793</u>

星展银行(中国)有限公司

2017 年度财务报表附注
(除特别注明外, 金额单位为人民币元)

21 其他资产(续)

	2017 年度	2016 年度
	应收客户结算款 减值准备	应收客户结算款 减值准备
年初余额	131,678,081	35,115,254
本年计提	(6,940,321)	146,215,549
本年因出售不良资产包计提	-	525,261,083
本年核销	(40,529,025)	(574,736,560)
汇兑损益	(89,268)	(177,245)
年末余额	<u>84,119,467</u>	<u>131,678,081</u>

22 同业及其他金融机构存放款项

	2017年 12月31日	2016年 12月31日
境内同业存放款项	771,465,177	2,043,592,801
境外同业存放款项	3,961,693,027	4,163,759,477
境外关联方存放款项 (附注 52 (e)(3)(iv))	1,005,293,755	2,486,076,208
	<u>5,738,451,959</u>	<u>8,693,428,486</u>

23 拆入资金

	2017年 12月31日	2016年 12月31日
拆入境内银行款项	7,974,295,625	4,523,084,000
拆入境外关联方款项 (附注 52(e)(3)(iv))	27,605,963,505	7,104,559,459
	<u>35,580,259,130</u>	<u>11,627,643,459</u>

星展银行(中国)有限公司

2017 年度财务报表附注
(除特别注明外, 金额单位为人民币元)

24 卖出回购金融资产款

	2017年 12月31日	2016年 12月31日
以公允价值计量且其变动计入 损益的卖出回购金融资产	<u>1,858,576,944</u>	<u>1,970,930,248</u>

根据本行的政策, 由交易部门进行的逆回购和回购交易同其他交易组合一起, 以公允价值作为管理和评估的基础。因此, 本行将该等资产和负债指定以公允价值计量且变动计入损益。

25 吸收存款

	2017年 12月31日	2016年 12月31日
以摊余成本计量的存款		
活期对公存款	13,398,719,655	9,873,757,996
定期对公存款	22,409,021,506	24,945,998,223
活期个人存款	3,073,513,714	2,003,237,095
定期个人存款	4,869,130,569	4,459,550,725
对公结构性理财产品	6,002,836,973	6,469,089,676
对私结构性理财产品	561,745,000	1,034,155,220
	<u>50,314,967,417</u>	<u>48,785,788,935</u>

26 应付职工薪酬

	2017年 12月31日	2016年 12月31日
应付短期薪酬	122,961,701	125,681,450
应付设定提存计划	6,130,269	5,591,363
	<u>129,091,970</u>	<u>131,272,813</u>

	2016年 12月31日	本年计提	本年支付	2017年 12月31日
应付短期薪酬	125,681,450	856,685,641	(859,405,390)	122,961,701
应付设定提存 计划	5,591,363	135,434,613	(134,895,707)	6,130,269
	<u>131,272,813</u>	<u>992,120,254</u>	<u>(994,301,097)</u>	<u>129,091,970</u>

星展银行(中国)有限公司

2017 年度财务报表附注

(除特别注明外，金额单位为人民币元)

27 应交税费

	2017年 12月31日	2016年 12月31日
应交所得税	142,364,960	-
应交增值税金及附加	41,187,520	29,261,523
应交代扣代缴企业税	16,761,397	6,457,468
应交个人所得税及其他	25,582,036	24,435,737
	<u>225,895,913</u>	<u>60,154,728</u>

28 应付利息

	2017年 12月31日	2016年 12月31日
应付客户存款利息	356,711,388	338,755,233
应付债券利息	3,534,247	3,534,247
应付同业往来利息	43,216,879	38,430,435
应付卖出回购利息	869,396	494,861
	<u>404,331,910</u>	<u>381,214,776</u>

	2016年 12月31日	本年增加	本年减少	2017年 12月31日
应付利息	<u>381,214,776</u>	<u>1,842,137,779</u>	<u>(1,819,020,645)</u>	<u>404,331,910</u>

星展银行(中国)有限公司

2017 年度财务报表附注
(除特别注明外, 金额单位为人民币元)

29 应付债券

	2017年 12月31日	2016年 12月31日
大额可转让存单	1,992,099,511	598,152,456
人民币债券	<u>1,951,926,212</u>	<u>1,951,858,460</u>
	<u>3,944,025,723</u>	<u>2,550,010,916</u>

于 2015 年 12 月 17 日, 本行在全国银行间债券市场发行了二级资本债人民币 20 亿元, 年利率率为 4.3%, 兑付日为 2025 年 12 月 17 日。

于 2017 年 10 月 24 日, 本行在全国银行间债券市场发行了名义本金为 10 亿元的大额可转让存单, 年利率率为 4.3085%, 兑付日为 2018 年 1 月 25 日。

于 2017 年 11 月 10 日, 本行在全国银行间债券市场发行了名义本金为 10 亿元的大额可转让存单, 年利率率为 4.3898%, 兑付日为 2018 年 2 月 13 日。

30 其他负债

	2017年 12月31日	2016年 12月31日
预提费用	213,957,191	170,902,908
应付海外关联方(附注 52(e)(3)(viii))	269,054,046	708,233,307
应付客户结算款	980,448,224	402,326,661
预收手续费收入	47,544,317	26,330,454
表外项目减值准备	265,972,429	94,638,023
对私非保本结构性理财产品	3,895,471,667	597,540,538
上海清算所盯市保证金	-	1,666,744,806
其他	<u>20,348,789</u>	<u>166,122,749</u>
	<u>5,692,796,663</u>	<u>3,832,839,446</u>

星展银行(中国)有限公司

2017 年度财务报表附注
(除特别注明外，金额单位为人民币元)

31 实收资本

	2017年 12月31日	2016年 12月31日
实收资本	<u>8,000,000,000</u>	<u>8,000,000,000</u>

根据中国银监会于2016年9月9日签发的银监复[2016]382号文《上海银监局关于星展银行(中国)有限公司增加注册资本金的批复》，本行获准由星展银行有限公司以现汇增加注册资本人民币17亿元。上述资金业经普华永道中天会计师事务所有限公司验证。

本行本次增资前注册资本为人民币63亿元，业经安永华明会计师事务所有限公司和普华永道中天会计师事务所有限公司验证。

于2017年12月31日，本行实收资本为人民币80亿元。

32 资本公积

除接受非现金资产捐赠及股权投资准备形成的资本公积外，资本公积经董事会批准后可用于增加资本。接受非现金资产捐赠及股权投资准备形成的资本公积在相关非现金资产及投资处置后可以转增资本。

	2017年 12月31日	2016年 12月31日
原制度资本公积转入	<u>22,571,343</u>	<u>22,571,343</u>

33 盈余公积

	2017年 12月31日	2016年 12月31日
储备基金		
年初余额	242,634,046	231,313,487
本年提取	<u>12,858,325</u>	<u>11,320,559</u>
年末余额	<u>255,492,371</u>	<u>242,634,046</u>

根据《外资企业法实施细则》及本行章程的规定,本行的年度净利润于弥补以前年度亏损后,先提取储备基金,再向投资方进行分配。储备基金的提取比例由本行董事会确定,但不得低于当年税后利润的10%。累计提取金额达到注册资本的50%时,可以不再提取。经董事会批准,储备基金可用于弥补以前年度亏损或转增资本。

星展银行(中国)有限公司

2017 年度财务报表附注

(除特别注明外，金额单位为人民币元)

34 一般风险准备

	2017 年度	2016 年度
年初余额	990,800,000	945,200,000
本年提取	6,000,000	45,600,000
年末余额	<u>996,800,000</u>	<u>990,800,000</u>

根据财政部于2005年5月17日颁布的《关于印发<金融企业呆账准备提取管理办法>的通知》(财金[2005]49号)，为了防范经营风险，增强金融企业抵御风险能力，金融企业应提取一般风险准备作为利润分配处理，并作为所有者权益的组成部分。原则上一般风险准备余额不低于风险资产期末余额的1%。根据财政部于2012年4月17日颁布的《关于印发<金融企业准备金计提管理办法>的通知》(财金[2012]20号)，要求原则上一般风险准备余额不低于风险资产期末余额的1.5%。金融企业一般准备余额占风险资产期末余额的比例，难以一次性达到1.5%的，可以分年到位，原则上不得超过5年。该办法自2012年7月1日起施行，《金融企业呆账准备提取管理办法》(财金[2005]49号)同时废止。

于2017年2月7日，经董事会批准，本行按照财政部2012年4月17日颁布的《关于印发<金融企业准备金计提管理办法>的通知》(财金[2012]20号)，提取一般风险准备人民币6百万元。此次提取之后一般风险准备为人民币9.968亿元。

35 未分配利润

于2018年1月31日，经董事会批准，本行按照财政部2012年4月17日颁布的《关于印发<金融企业准备金计提管理办法>的通知》(财金[2012]20号)，从未分配利润中提取一般风险准备人民币2.381亿元。

星展银行(中国)有限公司

2017 年度财务报表附注
(除特别注明外, 金额单位为人民币元)

36 利息净收入

	2017年度	2016年度
利息收入:		
发放贷款及垫款	1,937,689,430	1,822,730,073
以公允价值计量且其变动计 入当期损益的金融资产	490,653,887	177,281,180
存放及拆放同业	891,789,124	649,633,745
存放中央银行	116,342,713	101,612,310
可供出售金融资产	85,013,729	74,136,108
应收款项类投资	12,860,555	9,475,958
买入返售金融资产	6,781,664	3,774,113
其他	-	1,618,272
	<u>3,541,131,102</u>	<u>2,840,261,759</u>
利息支出:		
同业及其他金融机构存放款项	(649,382,096)	(312,074,914)
吸收存款	(1,050,765,365)	(1,062,234,247)
发行债券	(87,416,442)	(93,158,214)
卖出回购金融资产	(54,573,876)	(49,268,604)
	<u>(1,842,137,779)</u>	<u>(1,516,735,979)</u>
利息净收入	<u>1,698,993,323</u>	<u>1,323,525,780</u>
其中:		
利息收入		
- 以公允价值计量且其变动计 入当期损益的金融资产	497,435,551	181,055,293
- 非公允价值计量且其变动计 入当期损益的金融资产	3,043,695,551	2,659,206,466
利息支出		
- 以公允价值计量且其变动计 入当期损益的金融负债	(54,573,876)	(49,268,604)
- 非公允价值计量且其变动计 入当期损益的金融负债	(1,787,563,903)	(1,467,467,375)
	<u>1,698,993,323</u>	<u>1,323,525,780</u>

星展银行(中国)有限公司

2017 年度财务报表附注
(除特别注明外，金额单位为人民币元)

37 手续费及佣金净收入

	2017 年度	2016 年度
手续费及佣金收入：		
贷款和贸易融资业务手续费	121,400,048	178,548,131
财富管理手续费收入	73,624,297	62,847,442
财资咨询费收入	47,679,661	46,361,702
银团贷款手续费收入	20,954,865	39,299,035
现金管理手续费收入	16,114,789	13,464,095
其他	18,415,553	17,273,940
	<u>298,189,213</u>	<u>357,794,345</u>
手续费及佣金支出：		
结算与清算及代理手续费支出	<u>(86,503,912)</u>	<u>(69,311,761)</u>
手续费及佣金净收入	<u>211,685,301</u>	<u>288,482,584</u>

38 投资净收益

	2017 年度	2016 年度
以公允价值计量且其变动计入当期损益金融资产	(5,915,255)	96,350,644
可供出售金融资产	-	22,316,582
	<u>(5,915,255)</u>	<u>118,667,226</u>

39 公允价值变动收益

	2017 年度	2016 年度
买入返售与卖出回购金融资产未实现净收益	43,292	74,403
以公允价值计量且其变动计入当期损益金融资产未实现净收益	(34,460,765)	33,015,060
衍生金融工具未实现净(损失)/收益	<u>(908,705,064)</u>	<u>784,099,421</u>
	<u>(943,122,537)</u>	<u>817,188,884</u>

星展银行(中国)有限公司

2017 年度财务报表附注
(除特别注明外，金额单位为人民币元)

40 汇兑和衍生业务净收益/(损失)

	2017 年度	2016年度
汇兑和衍生业务净收益/(损失)	<u>1,144,068,855</u>	<u>(339,911,474)</u>

截至 2017 年 12 月 31 日止期间，本行的汇兑和衍生业务净收益/(损失)已分别在利润表中披露。汇兑和衍生业务净收益/(损失)包括与外汇业务相关的汇差收入、外汇衍生金融工具产生的已实现损益和未实现的公允价值变动损益以及外币货币性资产和负债折算产生的汇兑损益。

41 其他收益

	2017 年度	2016年度
金融人才奖	7,160,000	-
新设区域性管辖金融机构补助	<u>2,000,000</u>	<u>-</u>
	<u>9,160,000</u>	<u>-</u>

根据 2017 年 12 月发布的《关于修订印发一般企业财务报表格式的通知》(财会〔2017〕30 号)以及 2018 年 1 月 12 日发布的“关于一般企业财务报表格式有关问题的解读”，截止 2016 年 12 月 31 日的比较财务报表无需重述。

42 业务及管理费

	2017年度	2016 年度
工资及奖金支出	799,962,738	827,751,956
员工福利保险支出	192,157,516	202,181,462
股权激励计划	25,581,869	26,323,884
通信电脑支出	227,155,831	218,027,584
房租水电支出	164,892,757	182,683,810
折旧和摊销	43,777,663	47,011,353
差旅费支出	23,144,669	20,853,096
业务招待费	12,140,129	11,810,703
员工培训费用	1,188,474	4,455,062
其他	<u>144,171,143</u>	<u>150,712,285</u>
	<u>1,634,172,789</u>	<u>1,691,811,195</u>

星展银行(中国)有限公司

2017 年度财务报表附注
(除特别注明外，金额单位为人民币元)

43 资产减值损失

	2017 年度	2016 年度
计提贷款及垫款减值准备 (附注 15 (5))	129,354,855	(447,569,116)
计提表外资产减值准备	176,342,786	94,638,023
因出售不良资产包计提其他资产减 值准备(附注 21)	-	525,261,083
收回以前年度核销贷款	(13,566,130)	(39,897,793)
计提其他资产减值准备(附注 21)	(6,940,321)	146,215,549
计提/(转回)应收款项类投资减值准 备	4,364,634	(2,028,198)
	<u>289,555,824</u>	<u>276,619,548</u>

44 所得税费用

	2017年度	2016年度
当期所得税	154,455,870	(4,643,323)
递延所得税(附注 20)	<u>(101,285,777)</u>	<u>52,842,412</u>
	<u>53,170,093</u>	<u>48,199,089</u>

实际所得税费用不同于按法定税率 25%计算的企业所得税款，主要调节事项如下：

	2017年度	2016年度
税前利润	<u>181,753,342</u>	<u>161,404,678</u>
按照适用所得税率 25%计算 所得税(2016: 25%)	45,438,336	40,351,170
汇算清缴差异	(9,317)	(739,715)
免税收入	(10,257,679)	(3,104,808)
不可扣除费用	18,497,838	11,890,217
其他	(499,085)	(197,775)
	<u>53,170,093</u>	<u>48,199,089</u>

星展银行(中国)有限公司

2017 年度财务报表附注
(除特别注明外, 金额单位为人民币元)

45 其他综合收益

(1) 其他综合收益各项目及其所得税影响和转入损益情况

	税前金额	2017年度 所得税	税后净额
以后将重分类进损益的其他综合收益			
可供出售金融资产公允价值变动损益	(70,805,659)	17,701,415	(53,104,244)
现金流套期损益的有效部分	99,851,833	(24,962,958)	74,888,875
减: 前期计入其他综合收益当期转入损益	(98,020,492)	24,505,123	(73,515,369)
其他综合收益合计	<u>(68,974,318)</u>	<u>17,243,580</u>	<u>(51,730,738)</u>
	税前金额	2016年度 所得税	税后净额
以后将重分类进损益的其他综合收益			
可供出售金融资产公允价值变动损益	(45,131,603)	11,282,901	(33,848,702)
现金流套期损益的有效部分	6,688,140	(1,672,035)	5,016,105
减: 前期计入其他综合收益当期转入损益	999,504	(249,876)	749,628
其他综合收益合计	<u>(37,444,409)</u>	<u>9,360,990</u>	<u>(28,082,969)</u>

(2) 其他综合收益各项目的调节情况

	可供出售金融资产公 允价值变动损益	现金流量套期	其他综合收益 合计
2015年12月31日	<u>31,815,959</u>	<u>-</u>	<u>31,815,959</u>
2016年增减变动	<u>(33,099,074)</u>	<u>5,016,105</u>	<u>(28,082,969)</u>
2016年12月31日	<u>(1,283,115)</u>	<u>5,016,105</u>	<u>3,732,990</u>
2017年增减变动	<u>(53,104,244)</u>	<u>1,373,506</u>	<u>(51,730,738)</u>
2017年12月31日	<u>(54,387,359)</u>	<u>6,389,611</u>	<u>(47,997,748)</u>

星展银行(中国)有限公司

2017 年度财务报表附注

(除特别注明外，金额单位为人民币元)

46 现金流量表附注

(1) 现金及现金等价物

	2017 年 12 月 31 日	2016 年 12 月 31 日
现金(附注 8)	41,017,149	53,689,121
可以用于支付的存放央行款项(附注 8)	5,583,432,126	5,389,065,606
持有日起 3 个月到期的存放同业款项	6,338,312,506	5,144,247,820
持有日起 3 个月到期的拆放同业款项	5,335,308,000	5,136,932,000
现金及现金等价物年末余额	<u>17,298,069,781</u>	<u>15,723,934,547</u>

(2) 将净利润调节为经营活动的现金流量

	附注	2017 年度	2016 年度
税后净利润:		128,583,249	113,205,589
调整:			
资产减值损失	43	303,121,954	316,517,341
折旧和摊销	42	43,777,663	47,011,353
可供出售金融资产及应收款项 类投资利息收入	36	(97,874,284)	(83,612,066)
可供出售金融资产收益	38	-	(22,316,582)
处置固定资产和其他长期资产 的损失		1,077,653	1,321,654
应付债券利息支出		87,416,442	93,158,214
公允价值变动损益	39	943,122,537	(817,188,884)
递延所得税资产的(增加)/减少	44	(101,285,777)	52,842,412
经营性应收项目的(增加)/减少		(25,561,477,509)	(218,597,889)
经营性应付项目的增加/(减少)		<u>25,807,206,579</u>	<u>(3,260,885,723)</u>
经营活动产生/(使用)的现金 流量净额		<u>1,553,668,507</u>	<u>(3,778,544,581)</u>

(3) 现金及现金等价物净变动情况:

现金及现金等价物的年末余额	17,298,069,781	15,723,934,547
减: 现金及现金等价物的年初余额	<u>(15,723,934,547)</u>	<u>(17,611,422,317)</u>
现金及现金等价物净增加/(减少)	<u>1,574,135,234</u>	<u>(1,887,487,770)</u>

星展银行(中国)有限公司

2017 年度财务报表附注
(除特别注明外，金额单位为人民币元)

47 或有事项及承诺

(1) 信用承诺

	2017年 12月31日	2016年 12月31日
开出信用证	3,327,277,162	3,442,944,799
备用信用证	4,365,485,792	8,287,686,672
开出保函	924,197,154	2,230,085,195
不可撤销的贷款承诺	1,801,408,829	3,379,431,431
开出银行承兑汇票	2,381,848,691	2,376,076,932
信用证保兑	30,316,263	23,363,087
	<u>12,830,533,891</u>	<u>19,739,588,116</u>

(2) 经营租赁承诺

未来期间不可撤销最低经营租赁支出金额列示如下：

	2017年 12月31日	2016年 12月31日
1 年以内	156,983,519	167,423,808
1 年到 2 年	117,002,863	80,380,097
2 年到 3 年	75,064,465	39,076,686
3 年以上	8,307,165	3,212,589
	<u>357,358,012</u>	<u>290,093,180</u>

(3) 诉讼事项

截至 2017 年 12 月 31 日止，本行无作为被告的重大诉讼事项 (2016 年 12 月 31 日：无)。

(4) 资本性承诺

截至2017年12月31日止，本行无需要披露的重大资本性承诺 (2016年12月31日：无)。

星展银行(中国)有限公司

2017 年度财务报表附注

(除特别注明外，金额单位为人民币元)

48 资产负债表日后事项

于 2018 年 1 月 31 日，经董事会批准，本行按照财政部 2012 年 4 月 17 日颁布的《关于印发<金融企业准备金计提管理办法>的通知》(财金[2012]20 号)，从未分配利润中提取一般风险准备人民币 2.381 亿元。此次提取之后一般风险准备为人民币 12.349 亿元。

财政部于 2017 年修订印发《企业会计准则第 22 号—金融工具确认和计量》、《企业会计准则第 23 号—金融资产转移》、《企业会计准则第 24 号—套期会计》和《企业会计准则第 37 号—金融工具列报》(上述准则合称“新金融工具准则”)，要求执行企业会计准则的非上市企业自 2021 年 1 月 1 日起施行。同时，鼓励企业提前执行。经评估，本行决定于 2018 年 1 月 1 日起提前执行上述新金融工具准则。

根据新金融工具准则的衔接规定，企业无需重述前期可比数，但应当对期初留存收益或其他综合收益进行追溯调整。因此，本行自 2018 年 1 月 1 日起按新金融工具准则要求进行财务报表披露，不重述 2017 年度比较期间数据，就新旧会计准则转换而产生的影响调整 2018 年度期初留存收益和其他综合收益。

星展银行(中国)有限公司

2017 年度财务报表附注
(除特别注明外, 金额单位为人民币元)

49

分部报告

人民币(千元)

2017年12月31日	总部	上海	北京	深圳	广州	苏州	重庆	天津	南宁	其他	抵消	总计
利息收入	243,474	3,217,483	568,462	608,715	224,015	81,868	71,294	34,739	41,459	231,136	(1,781,514)	3,541,131
利息支出	(143,820)	(2,306,996)	(278,190)	(479,093)	(163,529)	(42,661)	(27,442)	(23,148)	(18,313)	(140,460)	1,781,514	(1,842,138)
利息净收入	99,654	910,487	290,272	129,622	60,486	39,207	43,852	11,591	23,146	90,676	-	1,698,993
佣金和手续费收入	-	135,061	77,436	14,944	39,293	3,563	10,396	2,453	60	14,983	-	298,189
佣金和手续费支出	(3)	(85,551)	(322)	(426)	(124)	(8)	(1)	(24)	(2)	(43)	-	(86,504)
佣金和手续费净收入	(3)	49,510	77,114	14,518	39,169	3,555	10,395	2,429	58	14,940	-	211,685
其他业务收入	(87,945)	242,149	42,114	493	(12,699)	9,820	7,229	1,765	(68)	8,290	-	211,148
营业费用	(156,585)	(903,760)	(262,688)	(132,480)	(84,315)	(18,669)	(19,747)	(289,937)	(7,311)	(68,639)	-	(1,944,131)
营业外净收入(支出)	4,395	(314)	(81)	1,014	(127)	(399)	69	(215)	-	(282)	-	4,060
税前利润(损失)	(140,484)	298,072	146,731	13,167	2,514	33,514	41,798	(274,367)	15,825	44,985	-	181,755
发放贷款和垫款, 净额	-	27,690,303	4,716,491	2,981,115	2,303,140	1,032,837	1,214,890	551,138	820,378	2,935,450	-	44,245,742
资产总计	6,789,730	97,902,473	13,670,285	7,801,057	3,049,787	2,326,863	1,512,399	822,091	824,997	4,845,885	(15,592,972)	123,952,595
吸收存款	-	(27,085,519)	(9,787,255)	(4,883,414)	(2,295,743)	(1,935,398)	(684,717)	(334,441)	(366,376)	(2,942,104)	-	(50,314,967)
负债总计	(2,450,184)	(95,276,555)	(12,638,852)	(6,838,733)	(2,586,336)	(2,000,406)	(1,179,906)	(1,032,812)	(719,155)	(4,293,131)	15,592,972	(113,423,098)
资产减值损失	-	(39,787)	30,077	(1,126)	14,678	3,604	(4,403)	270,047	1,416	15,050	-	289,556
折旧及摊销	529	32,824	5,596	422	1,392	114	105	519	443	1,834	-	43,778
资本支出	-	32,320	4,316	210	362	224	-	1,646	-	74	-	39,152

星展银行(中国)有限公司

2017 年度财务报表附注
(除特别注明外, 金额单位为人民币元)

49	分部报告(续)											
人民币(千元)	总部	上海	北京	深圳	广州	苏州	重庆	天津	南宁	其他	抵消	总计
2016年12月31日												
利息收入	185,738	2,531,141	483,548	626,770	229,488	81,471	118,982	41,719	47,390	192,467	(1,698,452)	2,840,262
利息支出	(138,617)	(1,896,704)	(277,086)	(474,033)	(163,778)	(41,314)	(47,112)	(24,976)	(27,443)	(124,125)	1,698,452	(1,516,736)
利息净收入	47,121	634,437	206,462	152,737	65,710	40,157	71,870	16,743	19,947	68,342	-	1,323,526
佣金和手续费收入	-	180,496	61,368	28,582	13,028	13,973	18,611	3,283	2,104	36,349	-	357,794
佣金和手续费支出	(1)	(68,551)	(203)	(317)	(135)	(8)	(23)	(26)	(3)	(45)	-	(69,312)
佣金和手续费净收入	(1)	111,945	61,165	28,265	12,893	13,965	18,588	3,257	2,101	36,304	-	288,482
其他业务收入	99,005	361,313	47,707	25,146	28,478	15,514	12,205	5,115	339	8,946	-	603,768
营业费用	(160,985)	(850,561)	(296,728)	(200,625)	(101,372)	(20,581)	(12,543)	(258,295)	(91,497)	(70,880)	-	(2,064,067)
营业外净收入/(支出)	7,390	3,416	(862)	105	(187)	(701)	247	46	229	12	-	9,695
税前利润(损失)	(7,470)	260,550	17,744	5,628	5,522	48,354	90,367	(233,134)	(68,881)	42,724	-	161,404
发放贷款和垫款, 净额	-	20,721,606	4,431,843	4,865,261	1,937,490	635,093	1,554,663	351,997	771,526	2,435,194	-	37,704,673
资产总计	6,810,593	69,945,464	12,232,061	8,083,486	3,593,531	2,505,237	1,970,210	641,222	777,226	5,026,838	(14,900,141)	96,685,727
吸收存款	-	(25,367,326)	(8,003,794)	(6,988,776)	(1,502,927)	(2,168,191)	(1,009,037)	(339,356)	(430,546)	(2,975,836)	-	(48,785,789)
负债总计	(2,294,783)	(67,548,497)	(11,347,358)	(7,134,331)	(3,132,593)	(2,212,293)	(1,679,516)	(577,574)	(687,209)	(4,519,070)	14,900,141	(86,233,083)
资产减值损失	-	(154,771)	77,316	48,371	18,223	(7,853)	(18,550)	234,027	76,986	2,871	-	276,620
折旧及摊销	590	34,144	6,124	985	1,356	181	649	519	430	2,033	-	47,011
资本支出	(1,706)	29,954	1,448	230	3,932	9	1,024	-	92	3,808	-	38,791

星展银行(中国)有限公司

2017 年度财务报表附注

(除特别注明外，金额单位均为人民币元)

49 分部报告(续)

2017年度及2016年度本行的对外交易收入绝大部分来自于中国大陆。于2017年12月31日及2016年12月31日，本行的全部非流动性资产均位于中国大陆。

50 企业合并

(1) 非同一控制下的企业合并

本行于2017年7月15日按公允价值为以人民币14.21亿元收购了澳新银行(中国)有限公司在中国的零售银行业务。这是星展银行有限公司协议收购澳新银行在新加坡、香港、中国、台湾和印尼的财富管理和零售银行业务的一部分。并且每个管辖区内的企业的收购都是相互独立的。截至2017年12月31日止期间，本行已完成了此次收购。

于收购日，澳新银行中国的资产和负债如下：

	公允价值 购买日	账面价值 购买日
资产		
发放贷款和垫款，净额	2,770,774,459	2,770,774,459
应收利息，其他费用/应收款项	8,659,148	8,659,148
资产总计	<u>2,779,433,607</u>	<u>2,779,433,607</u>
负债		
吸收存款	(1,351,249,311)	(1,351,249,311)
应付利息，其他应付款	(4,937,900)	(4,937,900)
其他负债	(1,747,107)	(1,747,107)
负债总计	<u>(1,357,934,318)</u>	<u>(1,357,934,318)</u>
可辨认净资产	<u>1,421,499,289</u>	<u>1,421,499,289</u>

取得的可辨认净资产和商誉如下：

现金对价	1,420,825,477
减：取得的可辨认净资产公允价值	(1,421,499,289)
减：收购相关的利息支出	(509,679)
减：外汇折算差异	1,183,491
总计	<u>-</u>

星展银行(中国)有限公司

2017 年度财务报表附注

(除特别注明外，金额单位均为人民币元)

51 股份支付

本行提供多种股份支付计划以促进员工与股东为利益共同体的企业文化建设，使员工有机会分享本行的发展以及增加对于员工的吸引力。

星展集团控股有限公司股份计划(“股份计划”)

- 星展集团控股有限公司股份计划被授予给由管理股权计划的委员会认定的本银行高管；
- 参与股权激励计划的成员被授予星展集团控股有限公司的股权的等值现金；
- 股权激励计划中的股权主要包含主体股权以及保留股权(占主体股权的比例为 20%)，对于未行权的股权的股利不累计计算在在员工名下；
- 主体股权的行权在授予日后的两至四年内触发，如 33%的主体股权将会在授予日后的两年内行权，另外 33%的主体股权将会在授予日后的第三年行权，剩余的 34%的主体股权以及保留股权将会在授予日后的第四年行权；
- 授予日股权的市场价格将被用于估计股权激励计划中股权的公允价值；
- 行权和未行权的股权均可能会回拨/退回。回拨/退回的触发条件在集团年度报告的公司治理部分披露。
- 非执行董事被授予股权作为作为董事薪酬的一部分。股权计划的细节在集团年度报告的公司治理部分披露。

星展集团控股有限公司员工股份计划(“员工股份计划”)

- 星展集团控股有限公司员工股份计划专为无法参加上述星展集团控股有限公司股份计划的员工而设立。若履职期限条件获得满足，取得资格的员工可被授予授予星展集团控股有限公司的股权的等值现金；
- 该股权激励计划的结构以及行权条件基本与星展集团控股有限公司股份计划一致；
- 对于表现优异以及重要的员工，该股权激励计划不包含额外的保留股权；
- 然而，当股权激励计划作为该员工年度绩效奖金的一部分时，保留股权将会被授予，授予比例为占主体股权的 20%。保留股权将会在在授予日后的第四年行权。

星展银行(中国)有限公司

2017 年度财务报表附注

(除特别注明外，金额单位均为人民币元)

51 股份支付(续)

	2017 年度		2016 年度	
	股份计划	员工股份计划	股份计划	员工股份计划
股份数目变动如下:				
年初余额	432,738	195,686	747,628	173,822
本年授予	188,838	75,500	204,899	101,900
本年转入/(转出)	386,430	(98)	(400,390)	(510)
本年行权	(212,305)	(50,815)	(91,311)	(47,036)
本年失效	(27,348)	(30,411)	(28,088)	(32,490)
年末余额	768,353	189,862	432,738	195,686
本年度加权平均股票 行权价格	新加坡元 18.58	新加坡元 18.58	新加坡元 13.69	新加坡元 13.69

52 重大关联方关系及关联交易

(a) 存在控制关系的关联方

企业名称	注册地址	主营业务	与本行关系	注册资本	法定代表人
星展银行 有限公司	新加坡	银行及其他 金融服务	母公司	244.52 亿 新加坡元	Peter Seah Lim Huat

注册在新加坡的星展集团控股有限公司为本行的最终控股公司。

(b) 存在控制关系的关联方的注册资本及其变化

企业名称	2016 年		本年增减	2017 年	
	12 月 31 日			12 月 31 日	
星展银行 有限公司	241.46 亿 新加坡元		3.06 亿 新加坡元	244.52 亿 新加坡元	

(c) 存在控制关系的关联方所持股份或权益及其变化

企业名称	2016 年		本年增减		2017 年	
	12 月 31 日				12 月 31 日	
	金额	%	金额	%	金额	%
星展银行 有限公司	80 亿人民币	100	-	-	80 亿人民币	100

星展银行(中国)有限公司

2017 年度财务报表附注

(除特别注明外，金额单位均为人民币元)

52 重大关联方关系及关联交易(续)

(d) 不存在控制关系的关联方的性质

(1) 关联法人

关联方名称	与本公司的关系
星展银行(香港)有限公司	由同一母公司控制
星展银行(台湾)有限公司	由同一母公司控制
星展唯高达香港有限公司	由同一母公司控制
星展环亚投资咨询(北京)有限公司	由同一母公司控制

(2) 关联自然人

关键管理人员是指有权并负责直接或间接规划、指导及控制本集团业务的人士，包括董事及高级管理人员。

(e) 关联交易

(1) 定价政策

本行关联方交易主要是联行资金拆借和衍生交易。本行与关联方的交易均按照一般商业条款和正常业务程序进行，其定价原则与独立第三方交易一致。服务费定价基于实际成本或者实际成本加成，本行服务费定价主要为实际成本加成 7%。

(2) 重大关联交易

(i) 利息收入

	2017 年度	2016 年度
星展银行有限公司	21,980,495	20,698,146
星展银行(香港)有限公司	514,613	-
	<u>22,495,108</u>	<u>20,698,146</u>

(ii) 利息支出

	2017 年度	2016 年度
星展银行有限公司	272,963,065	225,509,882
星展银行(香港)有限公司	41,287,378	41,284,635
	<u>314,250,443</u>	<u>266,794,517</u>

星展银行(中国)有限公司

2017 年度财务报表附注
(除特别注明外，金额单位均为人民币元)

52 重大关联方关系及关联交易(续)

(e) 关联交易(续)

(2) 重大关联交易(续)

(iii) 汇兑和衍生业务净收益

	2017 年度	2016 年度
星展银行有限公司	670,601,990	(113,480,460)
星展银行(香港)有限公司	(589,009)	-
	<u>670,012,981</u>	<u>(113,480,460)</u>

(iv) 公允价值变动收益/(损失)

	2017 年度	2016 年度
星展银行有限公司	(50,438,310)	208,361,064
星展银行(香港)有限公司	-	-
	<u>(50,438,310)</u>	<u>208,361,064</u>

(v) 服务费收入

	2017 年度	2016 年度
星展银行有限公司	13,762,058	4,690,074
星展银行(香港)有限公司	1,785,414	1,850,306
	<u>15,547,472</u>	<u>6,540,380</u>

(vi) 服务费支出

	2017 年度	2016 年度
星展银行有限公司	96,350,698	91,875,547
星展银行(香港)有限公司	6,082,753	9,239,720
	<u>102,433,451</u>	<u>101,115,267</u>

本行服务费支出主要为关联方提供的信息技术支持服务产生。

星展银行(中国)有限公司

2017 年度财务报表附注
(除特别注明外, 金额单位均为人民币元)

52 重大关联方关系及关联交易(续)

(e) 关联交易(续)

(3) 关联方余额

(i) 存放及拆放

	2017 年 12 月 31 日	2016 年 12 月 31 日
星展银行有限公司	3,581,872,569	3,993,356,858
星展银行(香港)有限公司	182,952,803	128,943,594
	<u>3,764,825,372</u>	<u>4,122,300,452</u>

(ii) 应收利息

	2017 年 12 月 31 日	2016 年 12 月 31 日
星展银行有限公司	<u>954,957</u>	<u>649,859</u>

(iii) 其他应收款

	2017 年 12 月 31 日	2016 年 12 月 31 日
星展银行有限公司	27,078,077	22,270,008
星展银行(台湾)有限公司	154,895	159,201
星展银行(香港)有限公司	1,301,344	918,311
	<u>28,534,316</u>	<u>23,347,520</u>

星展银行(中国)有限公司

2017 年度财务报表附注
(除特别注明外，金额单位均为人民币元)

52 重大关联方关系及关联交易(续)

(e) 关联交易(续)

(3) 关联方余额(续)

(iv) 存入及拆入

	2017 年 12 月 31 日	2016 年 12 月 31 日
星展银行有限公司	28,522,762,477	9,577,702,829
星展银行(香港)有限公司	87,022,001	10,893,372
星展唯高达香港有限公司	77,790	-
星展银行(台湾)有限公司	1,394,992	2,039,466
	<u>28,611,257,260</u>	<u>9,590,635,667</u>

(v) 吸收存款

	2017 年 12 月 31 日	2016 年 12 月 31 日
星展环亚投资咨询(北京) 有限公司	<u>7,514,445</u>	<u>7,725,271</u>

(vi) 应付利息

	2017 年 12 月 31 日	2016 年 12 月 31 日
星展银行有限公司	132,227,351	26,617,963
星展银行(香港)有限公司	3,534,247	3,534,247
	<u>135,761,598</u>	<u>30,152,210</u>

(vii) 应付债券

	2017 年 12 月 31 日	2016 年 12 月 31 日
星展银行(香港)有限公司	<u>960,000,000</u>	<u>960,000,000</u>

星展银行(中国)有限公司

2017 年度财务报表附注
(除特别注明外, 金额单位均为人民币元)

52 重大关联方关系及关联交易(续)

(e) 关联交易(续)

(3) 关联方余额(续)

(viii) 其他应付款

	2017 年 12 月 31 日	2016 年 12 月 31 日
星展银行有限公司	263,181,665	704,467,270
星展银行(香港)有限公司	5,872,381	3,766,037
	<u>269,054,046</u>	<u>708,233,307</u>

(ix) 衍生金融工具交易

	<u>2017 年 12 月 31 日</u>	
	名义金额	公允价值
星展银行有限公司	49,101,692,453	(49,917,048)
星展银行(香港)有限公司	65,342,000	(586,418)
	<u>49,167,034,453</u>	<u>(50,503,466)</u>

	<u>2016 年 12 月 31 日</u>	
	名义金额	公允价值
星展银行有限公司	39,753,504,601	(65,637,664)
星展银行(香港)有限公司	-	-
	<u>39,753,504,601</u>	<u>(65,637,664)</u>

星展银行(中国)有限公司

2017 年度财务报表附注
(除特别注明外, 金额单位均为人民币元)

52 重大关联方关系及关联交易(续)

(e) 关联交易(续)

(3) 关联方余额(续)

(x) 备用信用证

	2017 年 12 月 31 日	2016 年 12 月 31 日
星展银行有限公司	4,084,844,990	5,779,408,908
星展银行(香港)有限公司	156,106,574	404,234,765
星展银行(台湾)有限公司	1,106,998	185,018,000
	<u>4,242,058,562</u>	<u>6,368,661,673</u>

(xi) 开出保函

	2017 年 12 月 31 日	2016 年 12 月 31 日
星展银行有限公司	29,035,232	150,358,795
星展银行(香港)有限公司	-	219,878,816
	<u>29,035,232</u>	<u>370,237,611</u>

(xii) 开出信用证

	2017 年 12 月 31 日	2016 年 12 月 31 日
星展银行有限公司	111,639,455	457,476,107
星展银行(香港)有限公司	103,678,642	-
星展银行(台湾)有限公司	-	18,103,337
	<u>215,318,097</u>	<u>475,579,444</u>

(f) 与关键管理人员的交易

关键管理人员的薪酬组成如下:

	2017 年度	2016 年度
工资及其他福利费用	34,660,996	35,201,316
股权激励计划	2,780,147	4,195,143
	<u>37,441,143</u>	<u>39,396,459</u>

星展银行(中国)有限公司

2017 年度财务报表附注
(除特别注明外，金额单位均为人民币元)

53 金融风险管理

(1) 金融风险管理概述

董事会统筹管理本行事宜并为首席行政官(CEO)和管理层提供良好的领导指引。经董事会授权，各董事会下属委员会根据其工作规则的清晰定义实施各自的具体职责。

根据本行的风险管理框架，董事会通过星展(中国)董事会风险管理委员会设定风险偏好，监督在全行建立风险管理政策及程序，制定风险限额来指引所承担的风险。

董事会风险管理委员会监督管理信用风险、市场风险、流动性风险、操作风险和声誉风险的识别、监控、管理和报告。为了协助董事管风险管理委员会的风险监督管理，设立了下列委员会：

1. 风险执行委员会；
2. 中国信用风险委员会；
3. 中国市场及流动性风险委员会；
4. 中国操作风险委员会。

作为所有风险事项的统筹管理机构，由风险执行委员会监督本行的风险管理。

每个下辖委员会都汇报至风险执行委员会，而这些委员会也作成一个整体担当讨论和执行本行风险管理的常设机构：

主要职责：

- 评估和批准风险承担活动；
- 监督本行的风险管理机构，包括框架、决策标准、授权、人员、政策、标准、流程、信息和系统；
- 批准风险政策；
- 评估和监控具体的信用集中度；和
- 推荐用于全行压力测试的情景和相关的宏观经济参数预测。

委员会成员由风险管理部以及主要业务部门和支持部门的代表组成。

首席风险控制官(CRO)监督各风险管理职能。CRO 独立于业务部门并积极参与主要决策过程。他时常参与与监管机构的沟通讨论风险事项，促成更全面的风险管理视角。

星展银行(中国)有限公司

2017 年度财务报表附注
(除特别注明外，金额单位均为人民币元)

53 金融风险管理(续)

(1) 金融风险管理概述(续)

CRO 与业务部门密切合作，并负责：

- 本行的风险管理，包括识别、批准、度量、监控、控制和报告风险的系统和流程；
- 就有关所有风险类别的重要事项与业务部门合作；
- 发展风险控制和缓释流程；和
- 确保本行风险管理的有效性以及遵守董事会设立的风险偏好。

(2) 信用风险

星展中国面临的最重大的可衡量风险。信用风险产生于本行各种业务类型的日常经营活动，包括向个人、企业和机构客户的借贷；交易领域例如外汇交易、衍生产品交易和债券；以及交易结算。

信用风险管理

本行的信用风险管理方法框架包括以下方面：

(a) 信贷政策

本行在考虑本地有关法律法规的基础上，本地化了集团核心信用风险政策。核心信用风险政策提供了本行信用风险管理和控制措施的原则。该政策辅以其他一系列操作层面的政策、标准以确保在本行范围内执行一致的信用风险识别、评估、承担、衡量、报告和控制。

操作性政策和标准的建立是为了在集团和本地化的核心信用风险政策范围内执行信贷准则提供更为详尽的细节，以及用于应对不同信贷环境和贷款组合情况。

(b) 风险管理方法

信用风险通过对本行客户的全面了解来进行 -- 客户开展的业务、于何种经济环境下运营。

星展银行(中国)有限公司

2017 年度财务报表附注 (除特别注明外，金额单位均为人民币元)

53 金融风险管理(续)

(2) 信用风险(续)

(b) 风险管理方法(续)

(i) 贷款及信用承诺和表外敞口

本行采用集团内部的 11 级评级系统衡量企业借款人的信用风险。同时，根据银监会的《贷款风险分类指引》制定了信贷资产五级分类系统，用以衡量及管理本行信贷资产的质量。本行的评级系统和《贷款风险分类指引》要求将表内外信贷资产分为正常、关注、次级、可疑、损失五类，其中后三类贷款被视为不良信贷资产。

《贷款风险分类指引》对信贷资产分类的核心定义为：

正常类：借款人能够履行合同，没有足够理由怀疑贷款本息不能按时足额偿还。

关注类：尽管借款人目前有能力偿还贷款本息，但存在一些可能对偿还产生不利影响的因素。

次级类：借款人还款能力出现明显问题，完全依靠其正常收入无法足额偿还贷款本息，即使执行担保，也可能会造成一定损失。

可疑类：借款人无法足额偿还贷款本息，即使执行担保，也肯定要造成较大损失。

损失类：在采取所有可能措施或一切必要的法律程序之后，本息仍然无法收回，或只能收回极少部分。

(ii) 交易类产品及债券

因交易类产品和债券而产生的潜在交易对手信用风险同贷款敞口一样被统一纳入授信额度进行管理。由交易类产品和债券而产生的潜在发行主体违约风险通常由债券发行人违约限额来衡量。

(iii) 拆出资金

本行对单个金融机构的信用风险进行定期审阅和管理。对于与本行有资金往来的单个银行或非银行金融机构均设定有信用额度。

星展银行(中国)有限公司

2017 年度财务报表附注
(除特别注明外，金额单位均为人民币元)

53 金融风险管理(续)

(2) 信用风险(续)

(b) 风险管理方法(续)

(iv) 结算前信用风险

交易产品的结算前风险来自于交易对手对其偿付义务的潜在违约，通过市价估值和潜在未来的敞口进行衡量。

本行积极监控和管理对场外交易(OTC)交易对手的风险敞口以便在交易对手违约时保护本行的利益。可能会受到市场风险事件不利影响的交易对手风险敞口被识别、审查以及采取一定的管理行动并上报至相关风险委员会。当对某个特定交易对手的风险敞口与因与其的交易性质导致的潜在违约可能性有直接正相关关系时会产生错向风险(wrong-way risk)。

由衍生产品和债券产生的发行人风险通常用发行人违约限额(jump-to-default)计算来衡量。

(c) 流程、系统和报告

本行持续投入系统建设以支持本行对公机构业务和个人业务的风险监控和报告。

对信贷流程全流程的审查和优化通过从前台至后台包括业务部门、操作部门、风险管理部门和其他主要相关部门的各项措施实现。对信用风险敞口、信贷组合表现和对信用风险组合有潜在影响的外部环境的日常监控是本行有效信用风险管理的关键。

另外，包含行业分析、早期预警信号和关键较弱信贷的信用风险报告将提供至不同的信用风险相关委员会，并形成的相关策略和行动计划并进行评估。

信用监控职能亦确保承担的任何信用风险符合集团一致的信贷政策和指引。该等职能部门确保对已批准额度的激活和具有对额度超限以及政策例外的适当审批，信贷标准被适当执行以及管理层和监管机构设立的条款条件已采用。

星展银行(中国)有限公司

2017 年度财务报表附注

(除特别注明外，金额单位均为人民币元)

53 金融风险管理(续)

(2) 信用风险(续)

(d) 获取的担保品

在可能的情况下，本行获取借款人提供的担保品作为第二还款来源保障。担保品包括但不限于现金、可变现债券、房地产、应收账款、存货及机器设备和其他实物和金融类抵押物。本行亦或对借款人的担保资产收取固定或浮动的费用。

本行设立了相关的政策以确定是否为作为信用风险缓释的合格担保品。包括了特定种类的担保品作为合格有效担保品需符合的最低要求。本行通常会定期审阅担保品种类并对担保品定期估值。房地产占据本行担保品的大部分而小部分则为债券和现金。

就衍生品、回购协议(repo) 和其它与金融市场交易对手的回购类型的交易，担保安排通常由市场标准文件覆盖，例如 ISDA 协议/NAFMII 协议和主回购协议。获取的担保品按照本行与交易对手协商的频率进行定期估值且须符合本行有关合格担保品的内部指引。当交易对手违约时，信用风险敞口按照净结算方式计算。

获取的担保通常由主要币种货币和高评级政府或准政府债券组成。仅允许在特定情况的国家有例外情况，例如因其特殊国内资本市场和业务环境，星展集团可能被要求接受次高评级或流动政府债券和货币。反向回购交易仅针对具有良好信贷条件的大型机构。本行对担保品适用扣减率以确保信用风险被充分缓释。

当客户出现困难时，本行将审查客户所处的具体情况和环境以协助其重组债务。然而必要时，也将根据处置和回收流程对持有的担保品进行处置和回收。本行亦有特定的中介机构和律师协助本行更快地处置非流动资产和特定设备。

(e) 其他风险缓释因素

本行接受保证作为信用风险缓释，并设置了用以衡量保证是否可作为有效的信用风险缓释的内部标准。

星展银行(中国)有限公司

2017 年度财务报表附注
(除特别注明外, 金额单位均为人民币元)

53 金融风险管理(续)

(2) 信用风险(续)

(f) 未考虑抵质押物及其他信用缓释措施的最大信用风险敞口

	2017 年 12 月 31 日	2016 年 12 月 31 日
资产负债表项目:		
存放同业款项	10,534,746,393	7,334,247,820
拆出资金	20,298,748,020	17,041,933,789
以公允价值计量且其变动计入 当期损益金融资产	19,917,284,916	6,366,848,443
衍生金融资产	8,365,624,289	9,094,258,342
买入返售金融资产	50,539,752	-
应收利息	714,511,277	422,618,197
发放贷款和垫款	44,245,741,851	37,704,672,912
可供出售金融资产	2,709,065,463	2,150,816,247
应收款项类投资	469,217,894	121,542,528
其他金融资产	2,965,714,327	1,391,916,924
小计	<u>110,271,194,182</u>	<u>81,628,855,202</u>
表外项目:		
开出信用证	3,327,277,162	3,442,944,799
备用信用证	4,365,485,792	8,287,686,672
开出保函	924,197,154	2,230,085,195
不可撤销的贷款承诺	1,801,408,829	3,379,431,431
开出银行承兑汇票	2,381,848,691	2,376,076,932
信用证保兑	30,316,263	23,363,087
小计	<u>12,830,533,891</u>	<u>19,739,588,116</u>
合计	<u>123,101,728,073</u>	<u>101,368,443,318</u>

上表为本行 2017 及 2016 年末未考虑抵质押物及其他信用缓释措施的最大风险敞口。对于资产负债表项目, 上列风险敞口金额为资产负债表日的账面净额。

如上所示, 40%的表内最高风险暴露金额来自客户贷款(2016 年 12 月 31 日: 46%)。

星展银行(中国)有限公司

2017 年度财务报表附注
(除特别注明外, 金额单位均为人民币元)

53 金融风险管理(续)

(2) 信用风险(续)

(g) 拆出资金

	2017 年 12 月 31 日	2016 年 12 月 31 日
未逾期未减值	<u>20,298,748,020</u>	<u>17,041,933,789</u>

(h) 发放贷款和垫款

	2017 年 12 月 31 日	2016 年 12 月 31 日
未逾期未减值	44,227,585,942	37,848,565,405
逾期未减值	452,162,040	232,642,712
已减值	<u>378,250,924</u>	<u>313,250,174</u>
合计	<u>45,057,998,906</u>	<u>38,394,458,291</u>
减: 减值准备	<u>(812,257,055)</u>	<u>(689,785,379)</u>
净额	<u>44,245,741,851</u>	<u>37,704,672,912</u>

于 2017 年 12 月 31 日, 本行贷款减值准备余额为人民币 8.12 亿元 (2016 年 12 月 31 日: 人民币 6.90 亿元), 其中以单项评估方式计提的贷款减值准备余额为人民币 1.86 亿元 (2016 年 12 月 31 日: 人民币 0.9 亿元), 以组合评估方式计提的贷款减值准备余额为人民币 6.26 亿元 (2016 年 12 月 31 日: 人民币 6.00 亿元)。

星展银行(中国)有限公司

2017 年度财务报表附注
(除特别注明外, 金额单位均为人民币元)

- 53 金融风险管理(续)
(2) 信用风险(续)
(h) 发放贷款和垫款(续)
(i) 未逾期未减值贷款

未逾期未减值贷款的信用风险可以参考本行贷款五级分类标准划分的情况来评估。

	企业贷款	零售贷款	合计
2017 年			
12 月 31 日			
正常	37,608,124,483	6,593,757,008	44,201,881,491
关注	8,465,158	17,239,293	25,704,451
	<u>37,616,589,641</u>	<u>6,610,996,301</u>	<u>44,227,585,942</u>
2016 年			
12 月 31 日			
正常	32,668,670,336	5,144,335,557	37,813,005,893
关注	33,749,946	1,809,566	35,559,512
	<u>32,702,420,282</u>	<u>5,146,145,123</u>	<u>37,848,565,405</u>

- (ii) 逾期未减值贷款

在初始发放贷款时, 本行要求由独立资产评估机构对相应的抵质押物进行价值评估。当有迹象表明贷款发生减值时, 本行会审阅抵押物的最新公允价值。

逾期未减值贷款的逾期天数分析列示如下:

	30 天以内	30 至 60 天	60 至 90 天	90 天以上	合计
2017 年					
12 月 31 日					
企业贷款	60,108,430	2,302,893	1,096,709	-	63,508,032
零售贷款	<u>366,608,009</u>	<u>6,085,186</u>	<u>15,960,813</u>	-	<u>388,654,008</u>
合计	<u>426,716,439</u>	<u>8,388,079</u>	<u>17,057,522</u>	-	<u>452,162,040</u>
2016 年					
12 月 31 日					
企业贷款	62,975,653	4,360,834	78,423	-	67,414,910
零售贷款	<u>151,757,204</u>	<u>7,386,876</u>	<u>5,429,928</u>	<u>653,794</u>	<u>165,227,802</u>
合计	<u>214,732,857</u>	<u>11,747,710</u>	<u>5,508,351</u>	<u>653,794</u>	<u>232,642,712</u>

星展银行(中国)有限公司

2017 年度财务报表附注

(除特别注明外，金额单位均为人民币元)

53 金融风险管理(续)

(2) 信用风险(续)

(h) 发放贷款和垫款(续)

(iii) 减值贷款

	2017 年 12 月 31 日	2016 年 12 月 31 日
企业贷款	314,935,976	252,130,375
零售贷款	63,314,948	61,119,799
	<u>378,250,924</u>	<u>313,250,174</u>

(iv) 重组贷款

重组贷款是指银行由于借款人财务状况恶化，或无力还款而对借款合同还款条款作出调整的贷款。于 2017 年 12 月 31 日本行重组贷款为人民币 1.36 亿元。(2016 年 12 月 31 日：无)。

(i) 交易性金融资产、可供出售金融资产和资产支持证券

下表列示了中央银行认可的评级机构对本行持有证券投资的发行人评级情况：

人民币债券	交易性金融资产	可供出售金融资产	资产支持证券
2017 年 12 月 31 日			
AAA	15,636,394,072	-	469,217,894
AA+	1,284,631,569	-	-
AA	69,875,003	-	-
未评级：			
央行票据	-	-	-
政策性银行金融债券	2,600,667,129	1,622,421,850	-
国债	296,322,085	1,047,753,154	-
地方政府债券	29,395,058	38,890,459	-
	<u>19,917,284,916</u>	<u>2,709,065,463</u>	<u>469,217,894</u>

星展银行(中国)有限公司

2017 年度财务报表附注
(除特别注明外, 金额单位均为人民币元)

53 金融风险管理(续)

(2) 信用风险(续)

(i) 交易性金融资产、可供出售金融资产和资产支持证券(续)

人民币债券	交易性金融资产	可供出售金融资产	资产支持证券
2016 年 12 月 31 日			
AAA	4,214,445,382	-	121,542,528
AA+	-	-	-
AA	-	-	-
未评级:			
央行票据	-	-	-
政策性银行金融债券	1,937,559,225	1,562,005,379	-
国债	185,009,111	549,246,720	-
地方政府债券	29,834,725	39,564,148	-
	<u>6,366,848,443</u>	<u>2,150,816,247</u>	<u>121,542,528</u>

(3) 市场风险

市场风险是指因为利率、汇率、股价、信用基差、商品价格以及与这些因素相关的风险因子变化而导致损失的风险。本行的市场风险敞口分为:

- 交易账户: 源于(1)做市交易; (2)为客户设计产品; (3)捕捉市场机会
- 银行账户: 源于(1)管理零售银行及商业银行资产负债利率风险所产生的头寸; (2)银行结构性外汇风险, 主要包括未转换成人民币的美元资本金; 和(3)非人民币所产生的应收/应付利息。

(a) 市场风险管理

星展(中国)董事会风险管理委员会设定本行的市场风险偏好和市场风险框架。星展(中国)市场和流动性风险委员会作为高层评审平台, 审查和指导市场风险承担水平的各个方面, 包括限额管理、推行的政策、程序、方法和系统, 并向星展(中国)风险执行委员会汇报。

本行的市场风险管理由如下模块组成:

星展银行(中国)有限公司

2017 年度财务报表附注

(除特别注明外，金额单位均为人民币元)

53 金融风险管理(续)

(3) 市场风险(续)

(a) 市场风险管理(续)

市场风险管理政策

《市场风险管理政策》制定了市场风险管理的整体方法。《市场风险管理准则》建立了本行市场风险管理的基本标准。《市场风险管理指引》作为《市场风险管理准则》的补充，设定了具体执行要求。《市场风险管理准则》和《市场风险管理指引》不仅规范了本行对市场风险识别、计量、控制、监控和报告的管理标准，还确定了市场风险压力测试的总体方法，标准和控制手段。《交易账户政策综述》则明确了交易账户敞口的范畴和标准。

市场风险计量方法

风险价值(VaR)是计算在特定时间段和置信水平下，风险敞口因市场价格变动导致的潜在损失。本行的风险价值模型是用历史模拟法来预测资产组合一天持有期的损失。本行使用尾部风险价值来预测资产组合在既定置信水平之外可能出现的平均亏损，以监测和控制市场风险敞口，同时采用敏感度限额和管理层止损触发额作为风险控制的辅助工具。

本行采用事后检验来验证风险价值模型的模拟预测准确度。事后检验将日终交易账簿市场风险敞口的风险价值与下一个营业日由于该敞口所产生的损益进行对比。用于事后检验的损益剔除了费用和佣金以及日中交易的损益。

对于事后检验，本行采用一天持有期和 99%置信水平的风险价值。本行采用标准法计算交易账簿所产生的市场风险监管资本，因此风险价值模型的事后检验结果对市场风险监管资本没有影响。

风险价值模型能够估算因一系列市场风险因子变动和金融工具转换而对整个交易组合造成的潜在损益。然而，风险价值模型也有其局限性，如市场风险因子的历史变动不能准确预估未来的市场变化；以及可能低估不利事件导致的市场风险

为了监控非预期但有可能发生的极端市场风险事件，本行定期对交易账簿和银行账簿进行各类市场风险压力测试，包括真实历史压力情景和市场风险因子价格的假设变动。

星展银行(中国)有限公司

2017 年度财务报表附注
(除特别注明外, 金额单位均为人民币元)

53 金融风险管理(续)

(3) 市场风险(续)

(a) 市场风险管理(续)

尾部风险价值和净利息收入变动亦是管理银行资产负债市场风险的主要方法。但是, 因贷款和各类应收账款项所产生的信用风险已被纳入信用风险管理框架, 所以不在尾部风险价值考量的范畴。本行管理因资产负债利率不匹配和资本管理工具(包括套期保值)而引发的银行账簿利率风险, 包括基差风险、重定价风险、收益率曲线风险和隐含期权风险。本行每周对银行账簿的利率风险进行监控。

市场风险管理流程、系统和报告

本行制定了完善的内部控制流程, 构建了完备的信息系统对市场风险进行管理, 定期对各项流程进行重审, 并由高级管理层评估其有效性。

独立于前台的风险管理部专职市场及流动性风险小组负责日常市场风险管理、监控和分析, 并向首席风险官汇报。

(b) 2017 年本行市场风险状况

交易账户

下表是本行交易账户市场风险的年底、平均、最高和最低的尾部风险价值数值(基于 97.5%的置信水平):

下表数值由新加坡元计算并按照 2017 年 12 月 31 日中国人民银行汇率折算成人民币, 以便报表使用者阅读。

人民币百万	2017 年	2017 年		
	12 月 31 日	平均	最高	最低
合计	9.90	9.37	17.89	5.06
人民币百万	2016 年	2016 年		
	12 月 31 日	平均	最高	最低
合计	16.46	13.95	22.05	6.91

星展银行(中国)有限公司

2017 年度财务报表附注
(除特别注明外, 金额单位均为人民币元)

53 金融风险管理(续)

(3) 市场风险(续)

(b) 2017 年本行市场风险状况(续)

2017 年交易账户主要市场风险来源于人民币利率、美元对人民币汇率和信用基差风险敞口。

对于截至 2017 年 12 月 31 日交易账户人民币利率风险敞口, 倘若人民币利率调高 50 个基点, 交易账户损益的变动预估是减少人民币 3,941 万元。

对于截至 2017 年 12 月 31 日交易账户美元对人民币外汇风险头寸, 倘若美元对人民币即期汇率上涨 3%, 美元对人民币汇率波动率上升 40%, 交易账户损益的变动预估是增加人民币 2,992 万元。

银行账户

下表是本行银行账户市场风险的年底、平均、最高和最低的尾部风险价值数值(基于 97.5%的置信水平):

下表数值由新加坡元计算并按照 2017 年 12 月 31 日中国人民银行汇率折算成人民币, 以便报表使用者阅读

表 1: 财资市场部银行账户

人民币百万	2017 年	2017 年		
	12 月 31 日	平均	最高	最低
合计	15.08	9.74	15.57	3.88
人民币百万	2016 年	2016 年		
	12 月 31 日	平均	最高	最低
合计	4.88	4.62	6.87	2.30

星展银行(中国)有限公司

2017 年度财务报表附注
(除特别注明外, 金额单位均为人民币元)

53 金融风险管理(续)

(3) 市场风险(续)

(b) 2017 年本行市场风险状况(续)

表 2: 资产负债银行账户

人民币百万	2017 年	2017 年		
	12 月 31 日	平均	最高	最低
合计	23.05	17.87	23.05	12.37
人民币百万	2016 年	2016 年		
	12 月 31 日	平均	最高	最低
合计	16.85	17.39	22.79	11.69

银行账户主要风险敞口来源于美元兑人民币结构性外汇敞口和人民币利率风险敞口。本行通过汇率和利率价格变化, 试算市场风险敞口对银行账户经济价值的影响。

对于截至 2017 年 12 月 31 日银行账户利率风险敞口, 倘若人民币利率调高 50 个基点, 经济价值收益的变动预估是增加人民币 2,429 万元。

对于截至 2017 年 12 月 31 日银行账户外汇风险头寸, 倘若美元对人民币即期汇率上涨 3%, 经济价值收益的变动预估是增加人民币 5,366 万元。

(4) 流动性风险

流动性风险来自存款到期取款, 资金拆借到期还款和对客户贷款承诺的履约行为。本行力求在正常和不利情况下均可确保流动性履约需求。

(a) 流动性风险管理

依据星展(中国)董事会风险管理委员会批准的流动性风险管理政策, 本行市场和流动性风险委员会负责流动性风险管理, 向星展(中国)风险执行委员会汇报。

本行资产负债委员会定期审阅银行资产负债结构、存贷款增长情况、批发性借款余额、业务活动变化、市场同业竞争、经济预期、市场变动情况和其他一些会影响流动性的因素, 以及时调整银行资金策略。

星展银行(中国)有限公司

2017 年度财务报表附注

(除特别注明外，金额单位均为人民币元)

53 金融风险管理(续)

(4) 流动性风险(续)

(a) 流动性风险管理(续)

本行的流动性风险管理由如下模块组成

政策

《流动性风险管理政策》制定了流动性风险综合管理方法和全方位的战略战术，包括维持充足的流动性风险抵补能力以应对潜在现金流短缺和保持流动性来源的多样化。

流动性风险抵补能力包括高质量流动资产、货币市场的拆借能力（包括大额可转换存单的发行额度）以及一系列能提高流动性的管理层行为等。为了应对潜在或实际的危机事件，本行还拥有流动性应急计划和业务恢复计划，确保银行维持充足的流动性。

《流动性风险管理标准》作为辅助政策，建立了流动性风险的识别、计量、报告和监控流程。整套管理政策为流动性风险管理建立了准则，确保全行流动性风险管理的一致性。

流动性风险计量方法

管理流动性的主要方法是在董事会风险管理委员会预先设定的流动性风险容忍度范围内，定期对正常市场情景和压力情景下的现金流到期错配进行分析，评估流动性风险敞口抵补能力的充沛程度，以应对未来现金流缺口。为确保流动性管理符合银行风险偏好，本行预先设定了现金流到期错配分析的核心参数，如情景类别、生存周期和高质量流动资产的最低持有量。如果出现流动性风险敞口超出风险抵补能力的情况，本行将采取弥补措施并报告相关风险管理委员会对其进行评估。

本行亦通过现金流到期错配分析进行流动性风险压力测试。压力测试覆盖了各类不利情况，如市场压力情景或银行自身压力情景。压力测试用以评估在负债流出、资产展期增加及流动性资产减少的情况下，银行流动性状况的脆弱程度。另外，在内部资本充足评估程序中，本行还针对流动性风险进行了压力测试。

星展银行(中国)有限公司

2017 年度财务报表附注
(除特别注明外，金额单位均为人民币元)

53 金融风险管理(续)

(4) 流动性风险(续)

(a) 流动性风险管理(续)

流动性风险控制措施，如各类相关流动性比率和资产负债分析，是现金流到期错配分析的辅助工具。本行定期对流动性风险控制措施进行监控管理，以便深入了解流动性状况，更好地管理流动性。本行的流动性控制措施包括各类集中度指标，如存款集中度、批发性融资比率和资金互换内部阈值。

流动性风险管理流程、系统和报告

完善的内部控制流程和信息系统为银行识别、计量和监控流动性风险奠定了基础。

独立于前台的风险管理部专职市场及流动性风险小组负责日常流动性风险管理、监控和分析，并向首席风险官汇报。

(b) 2017 年本行流动性风险状况

本行通过现金流到期错配分析报告积极管理监控全行的流动性风险状况。对于无到期日或合同到期日无法真实反映预期现金流的产品，本行采用客户行为假设分析预测未来现金流状况。

星展银行(中国)有限公司

2017 年度财务报表附注
(除特别注明外, 金额单位均为人民币元)

53	(4)	(c)	2017 年 12 月 31 日						合计
			1 个月内	1 至 3 个月	3 个月至 1 年	1 年至 5 年	5 年以上		
			金融风险管理(续)						
			流动性风险(续)						
			非衍生金融资产和金融负债现金流						
			下表按合同约定的剩余期限列示了资产负债表日后非衍生金融资产产生的应收现金流和非衍生金融负债产生的应付现金流。表内数字均为合同规定的未贴现现金流。						
			2017 年 12 月 31 日						
			金融资产						
			同业及其他金融机构存放款项	1,048,369,103	3,325,956,537	-	-	-	5,816,114,669
			拆入资金	11,218,514,672	6,265,720,323	18,468,065,057	-	-	35,952,300,052
			吸收存款	35,375,810,956	7,214,956,846	7,324,432,090	700,748,717	21,312,270	50,637,260,879
			卖出回购金融资产	2,059,934,659	-	-	-	-	2,059,934,659
			应付债券	1,000,000,000	1,000,000,000	86,000,000	344,000,000	2,258,000,000	4,688,000,000
			其他负债	1,297,046,588	-	-	4,161,444,096	-	5,458,490,684
			金融负债合计	52,393,095,904	15,529,046,272	29,204,453,684	5,206,192,813	2,279,312,270	104,612,100,943
			金融资产						
			现金及存放中央银行款项	-	-	-	-	-	13,073,531,814
			存放同业款项	1,567,905,417	3,086,606,486	-	-	-	10,671,697,810
			拆出资金	2,728,572,101	10,053,996,994	1,948,471,353	-	-	20,751,050,621
			以公允价值计量且其变动计入当期损益金融资产	4,542,183,439	4,994,641,014	9,501,515,850	1,120,724,000	406,420,000	20,565,484,303
			发放贷款和垫款	6,450,813,225	8,669,421,868	12,715,007,652	14,706,292,833	9,632,744,494	52,174,280,072
			可供出售金融资产	159,339,000	426,457,000	1,021,145,910	576,381,910	1,019,184,000	3,202,507,820
			应收款项类投资	1,959,958	3,083,504	292,766,299	196,841,824	-	494,651,585
			其他资产	2,584,440,317	-	291,049,405	90,224,605	-	2,965,714,327
			金融资产合计	38,849,463,833	18,390,080,904	36,962,088,596	18,638,936,525	11,058,348,494	123,898,918,352
			流动性净额	(13,543,632,071)	2,861,034,632	7,757,634,912	13,432,743,712	8,779,036,224	19,286,817,409

星展银行(中国)有限公司

2017年度财务报表附注
(除特别注明外,金额单位均为人民币元)

	2016年12月31日	1个月内	1至3个月	3个月至1年	1年至5年	5年以上	合计
53 金融风险(续)							
(4) 流动性风险(续)							
(c) 非衍生金融资产和金融负债现金流(续)							
	2016年12月31日						
金融负债							
同业及其他金融机构存放款项	1,992,140,224		400,931,445	5,145,668,076	1,299,255,969	-	8,837,995,714
拆入资金	5,538,923,267		4,460,810,330	1,055,745,458	627,079,772	-	11,682,558,827
吸收存款	27,624,023,570		6,630,365,781	13,609,487,012	1,341,985,610	67,124,810	49,272,986,783
卖出回购金融资产	1,971,934,256		-	-	-	-	1,971,934,256
应付债券	-		600,000,000	86,000,000	2,258,000,000	-	2,944,000,000
其他负债	2,935,616,577		-	-	692,178,561	-	3,627,795,138
金融负债合计	40,062,637,894		12,092,107,556	19,896,900,546	6,218,499,912	67,124,810	78,337,270,718
金融资产							
现金及存放中央银行款项	14,558,254,901		-	-	-	-	14,558,254,901
存放同业款项	1,575,456,154		4,926,465,278	907,896,583	-	-	7,409,818,015
拆出资金	5,043,354,092		2,340,440,128	9,336,393,109	603,170,128	-	17,323,357,457
以公允价值计量且其变动计入当期损益金融资产	555,339,740		304,378,539	4,600,136,789	899,213,000	215,650,000	6,574,718,068
发放贷款和垫款	5,324,668,143		7,981,422,118	10,175,939,917	12,999,256,422	7,284,438,929	43,765,725,529
可供出售金融资产	476,567,100		536,858,000	581,817,920	501,273,640	255,355,000	2,351,871,660
应收款项类投资	354,606		118,422	123,150,032	-	-	123,623,060
其他资产	888,682,495		-	265,374,435	237,859,994	-	1,391,916,924
金融资产合计	28,422,677,231		16,089,682,485	25,990,708,785	15,240,773,184	7,755,443,929	93,499,285,614
流动性净额	(11,639,960,663)		3,997,574,929	6,093,808,239	9,022,273,272	7,688,319,119	15,162,014,896

星展银行(中国)有限公司

2017 年度财务报表附注
(除特别注明外, 金额单位均为人民币元)

53	金融风险(续)								
(4)	流动性风险(续)								
(d)	衍生金融工具现金流分析								
A	以净额交割的衍生金融工具								
	本行年末持有的以净额交割的衍生金融工具包括:								
	• 利率掉期合约等利率衍生工具。								
	下表列示了本行年末持有的以净额交割的利率类衍生金融工具合同规定的到期分布情况。表内数字均为合同规定的未贴现现金流。								
	2017 年 12 月 31 日								
	利率类衍生产品	1 个月以内	1 至 3 个月	3 个月至 1 年	1 至 5 年	5 年以上	合计		
		<u>(7,722,484)</u>	<u>(32,086,884)</u>	<u>(9,655,759)</u>	<u>16,963,428</u>	<u>4,456,961</u>	<u>(28,044,738)</u>		
	2016 年 12 月 31 日								
	利率类衍生产品	<u>12,622,437</u>	<u>(2,241,531)</u>	<u>(3,023,821)</u>	<u>12,266,727</u>	<u>5,908,319</u>	<u>25,532,131</u>		

星展银行(中国)有限公司

2017 年度财务报表附注

(除特别注明外，金额单位均为人民币元)

53 金融风险管理(续)

(4) 流动性风险(续)

(e) 表外项目现金流

	1 年以内	1 至 5 年	5 年以上	合计
2017 年 12 月 31 日				
开出信用证	3,327,277,162	-	-	3,327,277,162
开出保函	242,695,703	134,206,248	547,295,203	924,197,154
不可撤销授信承诺	193,651,353	1,607,757,476	-	1,801,408,829
银行承兑汇票	2,381,848,691	-	-	2,381,848,691
备用信用证	3,325,945,659	1,039,540,133	-	4,365,485,792
信用证保兑	30,316,263	-	-	30,316,263
经营租赁承诺	156,983,519	200,318,257	56,236	357,358,012
合计	<u>9,658,718,350</u>	<u>2,981,822,114</u>	<u>547,351,439</u>	<u>13,187,891,903</u>
2016 年 12 月 31 日				
开出信用证	3,442,944,799	-	-	3,442,944,799
开出保函	1,912,945,685	29,483,501	287,656,009	2,230,085,195
不可撤销授信承诺	105,295,427	1,983,256,260	1,290,879,743	3,379,431,430
银行承兑汇票	2,376,076,932	-	-	2,376,076,932
备用信用证	7,438,376,122	849,310,550	-	8,287,686,672
信用证保兑	23,363,087	-	-	23,363,087
经营租赁承诺	167,423,808	122,669,372	-	290,093,180
合计	<u>15,466,425,860</u>	<u>2,984,719,683</u>	<u>1,578,535,753</u>	<u>20,029,681,296</u>

星展银行(中国)有限公司

2017 年度财务报表附注

(除特别注明外，金额单位均为人民币元)

53 金融风险管理(续)

(5) 公允价值层次

国际财务报告准则第 7 号具体阐述了以估值技术的输入值是可观察或不可观察为基础的估值技术的层次。可观察输入值反映了从独立来源获得的市场数据；不可观察输入值反映了本行的市场假设。这两种输入值产生了以下公允价值层次：

- 第一层次 - 相同资产或负债在活跃市场中的报价(未经调整)。
- 第二层次 - 直接(价格)或间接(从价格推导)地使用除第一层次中的资产或负债的市场报价之外的可观察输入值。这一层次包括大部分场外交易的衍生工具和人民币债券。类似 LIBOR 收益率曲线或对手方信用风险的输入值参数的来源是 Bloomberg 和中国债券信息网。
- 第三层次 - 资产或负债使用了任何非基于可观察市场数据的输入值。这一层次包括权益工具和具有重大非可观察组成部分的债权工具。

这种层次要求当数据可获得时使用可观察市场数据。当数据可获得时本行考虑相关及可观察的市场价格进行估值。

星展银行(中国)有限公司

2017 年度财务报表附注

(除特别注明外, 金额单位均为人民币元)

53 金融风险管理(续)

(5) 公允价值层次(续)

(a) 持续的以公允价值计量的资产

于 2017 年 12 月 31 日, 持续的以公允价值计量的资产按上述三个层次列示如下:

2017 年 12 月 31 日

	第一层次	第二层次	第三层次	合计
以公允价值计量且其变动 计入当期损益的金融资产				
- 交易性金融资产	- 19,917,284,916		- 19,917,284,916	
- 衍生金融资产	- 8,365,624,289		- 8,365,624,289	
- 买入返售金融资产	- 50,539,752		- 50,539,752	
可供出售金融资产	- 2,709,065,463		- 2,709,065,463	
资产合计	- 31,042,514,420		- 31,042,514,420	
以公允价值计量且其变动 计入当期损益的金融负债				
- 衍生金融负债	- (9,534,700,080)		- (9,534,700,080)	
- 卖出回购金融资产	- (1,858,576,944)		- (1,858,576,944)	
负债合计	- (11,393,277,024)		- (11,393,277,024)	

2016 年 12 月 31 日

	第一层次	第二层次	第三层次	合计
以公允价值计量且其变动 计入当期损益的金融资产				
- 交易性金融资产	- 6,366,848,443		- 6,366,848,443	
- 衍生金融资产	- 9,094,258,342	93,865	9,094,352,207	
- 买入返售金融资产	-	-	-	
可供出售金融资产	- 2,150,816,247		- 2,150,816,247	
资产合计	- 17,611,923,032	93,865	17,612,016,897	
以公允价值计量且其变动 计入当期损益的金融负债				
- 衍生金融负债	- (8,199,798,794)	(93,865)	(8,199,892,659)	
- 卖出回购金融资产	- (1,970,930,248)	-	(1,970,930,248)	
负债合计	- (10,170,729,042)	(93,865)	(10,170,822,907)	

星展银行(中国)有限公司

2017 年度财务报表附注
(除特别注明外，金额单位均为人民币元)

53 金融风险管理(续)

(5) 公允价值层次(续)

(b) 不以公允价值计量但披露其公允价值的资产和负债

公允价值估计是在某一具体时点根据相关市场信息和与各种金融工具有关的信息而作出的。各类金融工具的公允价值估计基于下列所列方法和假设：

A 现金及存放同业款项、存放中央银行款项、同业存放款项、拆入资金、应收利息、应付利息、其他资产和其他负债。

由于以上金融资产及金融负债的到期日均在一年以内或者均为浮动利率，其账面价值接近于其公允价值，属于第二层级。

B 发放贷款和垫款

由于人民币贷款随中国人民银行规定的利率即时调整，而外币贷款大部分为浮动利率，其公允价值与账面价值近似。

C 客户存款

支票账户、储蓄账户和短期资金市场存款的公允价值为即期需支付给客户的应付金额。由于大部分固定利率客户存款的到期日在一年以内，其公允价值与账面价值近似。

本行以导致各层次之间转换的事项发生日为确认各层次之间转换的时点。2017 年度，归类为第三层次的以公允价值计量且变动计入当期损益的金融资产和负债未发生重大的转入或转出。本年度无第一层次与第二层次间的转换。

星展银行(中国)有限公司

2017 年度财务报表附注

(除特别注明外，金额单位均为人民币元)

53 金融风险管理(续)

(6) 资本管理

本行的资本管理目标为：确保本行在符合银监会颁布的《商业银行资本管理办法(试行)》监管要求的前提下，保持适应业务状况、发展战略和风险偏好的稳健资本水平，同时优化股东回报，满足各利益相关者(包括但不限于客户、投资者和评级机构)的预期。董事会根据上述资本管理目标确定目标资本水平。

本行按照银监会的《商业银行资本管理办法(试行)》及其他相关规定计算的核心一级资本充足率、一级资本充足率及资本充足率如下：

	2017 年 12 月 31 日	2016 年 12 月 31 日
核心一级资本充足率	12.8%	12.9%
一级资本充足率	12.8%	12.9%
资本充足率	15.7%	15.9%
核心一级资本	10,529,497,296	10,452,644,785
核心一级资本监管扣除项	-	-
核心一级资本净额	<u>10,529,497,296</u>	<u>10,452,644,785</u>
其他一级资本	-	-
一级资本净额	<u>10,529,497,296</u>	<u>10,452,644,785</u>
二级资本净额	<u>2,434,006,200</u>	<u>2,376,535,200</u>
资本净额	<u>12,963,503,496</u>	<u>12,829,179,985</u>
风险加权资产	82,355,829,000	80,927,950,100

